



Catálogo de precios

Catálogo de preços

Puerta de entrada y Puerta interior | Porta de entrada e Porta interior

Febrero
Fevereiro

2026




VI_16/01_2026

Nuestras tarifas están disponibles en:
As nossas tarifas estão disponíveis em:



HERCULEPRO

 ELCIA
PRODEVIS



Centro de formación Centro de formação

En 2021 abrimos nuestro centro de formación para nuestros colaboradores.
En cualquier fecha, número ilimitado de personas y totalmente gratuito, con el fin de que dispongan de la formación necesaria para ensamblar nuestros productos con total autonomía y sin que sea necesaria la presencia de uno de nuestros técnicos in situ.

En caso de litigio, en el que el cliente solicite la presencia de uno de nuestros técnicos de fabricación para emitir su opinión sobre posibles problemas de instalación en obra, se facturará por adelantado una fianza de 4.000 € sin IVA. Para facilitar las cosas, el cliente puede estimar dónde se encuentra el problema. El producto deberá estar en el estado en que los instaladores lo hayan dejado en obra; el técnico del fabricante no podrá manipular el producto en cuestión. Si el técnico determina que se trata efectivamente de un defecto de producción, la fianza previamente solicitada será reembolsada y NFI se encargará de realizar lo necesario para corregir el problema y reenviarlo al cliente.

Em 2021 abrimos o nosso centro de formação para os nossos parceiros.
Em qualquer data, número ilimitado de pessoas e totalmente gratuito, para que disponham da formação necessária para montar os nossos produtos com total autonomia e sem que seja necessária a presença de um dos nossos técnicos no local.

Em caso de litígio, em que o cliente solicite a presença de um dos nossos técnicos de fabrico para dar o seu parecer sobre eventuais problemas de instalação em obra, será faturada antecipadamente uma caução de 4.000 € + IVA. Para facilitar o processo, o cliente pode indicar onde considera que se situa o problema. O produto deverá estar no estado em que os instaladores o deixaram em obra; o técnico do fabricante não poderá manipular o produto em questão. Se o técnico determinar que se trata efetivamente de um defeito de produção, a caução previamente solicitada será reembolsada e a NFI encarregar-se-á de tomar as medidas necessárias para corrigir o problema e reenviá-lo ao cliente.



Condiciones generales de venta y condiciones de transporte

1. Pedido

1.1. Los pedidos son irrevocables e implican la aceptación de las presentes condiciones generales, cualesquiera que sean los acuerdos especiales aceptados por escrito.

1.2. Cualquier modificación de los pedidos deberá ser previamente aceptada por nosotros y anulará de pleno derecho los plazos fijados. Los pedidos de artículos objeto de fabricación especial no podrán ser anulados.

1.3. La información incluida en los catálogos o documentos publicitarios se facilita a título indicativo. Nos reservamos el derecho, en su caso, de introducir cualquier modificación en las especificaciones.

1.4. Si el cliente decide revocar el pedido o se niega a recibir la mercancía solicitada, perderá la cantidad abonada en concepto de anticipo. Asimismo, deberá abonar a la sociedad NOUVELLES FERMETURES INTERNATIONAL una cantidad equivalente al 30% del precio negociado en el contrato, así como los correspondientes gastos de indemnización a favor de dicha sociedad.

Por regla general, los pedidos quedan sujetos a la mención: "bajo reserva de aceptación por parte de la sociedad NOUVELLES FERMETURES INTERNATIONAL".

2. Precios

2.1. Los precios establecidos según las condiciones económicas existentes son revisables en cualquier momento en función de la variación del coste de sus elementos constitutivos, respetando la legislación vigente. Los precios facturados serán los vigentes en la fecha de aceptación del pedido de suministro.

2.2. Si el cliente rechaza dichos precios, la sociedad NOUVELLES FERMETURES INTERNATIONAL se reserva el derecho de suspender los referidos suministros, sin que el cliente pueda solicitar indemnización alguna y/o la resolución del contrato.

3. Plazo de Entrega

Los plazos de entrega comunicados por NOUVELLES FERMETURES INTERNATIONAL se facilitan a título orientativo. NOUVELLES FERMETURES INTERNATIONAL y sus socios se esfuerzan por respetarlos. No obstante, su incumplimiento no dará lugar ni a la anulación del pedido ni a indemnizaciones por demora.

4. Transporte

4.1. Todas las mercancías viajan por cuenta y riesgo del destinatario, incluso aquellas enviadas con portes pagados.

4.2. Corresponde al destinatario formular todas las reservas y ejercer, en su caso, las acciones pertinentes frente al transportista, de conformidad con el artículo 105 del Código de Comercio.

4.3. En caso de avería, pérdida o retraso en la entrega, el comprador deberá formular reservas motivadas en el albarán de entrega y confirmaras al transportista en un plazo de 48 horas mediante carta certificada con acuse de recibo, bajo pena de rechazo de su reclamación.

Contribución al transporte

PAÍS	Alemania Austria Suiza Bélgica Luxemburgo Italia	
	Francia Portugal España	
PORTES PAGADOS		
≤599 €	294 €	348 €
600 € ... 1 199 €	229 €	294 €
1 200 € ... 1 999 €	175 €	229 €
≥ 2 000 €	0 €	0 €

5. Cláusula de Reserva de Dominio

La sociedad NOUVELLES FERMETURES INTERNATIONAL conserva la plena propiedad de los bienes objeto del contrato de compraventa hasta el pago íntegro del precio facturado. No obstante, desde el momento de la entrega, el comprador asume la responsabilidad por los daños que dichos bienes puedan sufrir u ocasionar por cualquier causa.

6. Condiciones de Pago

6.1. Nuestros suministros son pagaderos mediante transferencia bancaria.

6.2. Plazo de pago: 45 días fecha de factura, sujeto a aceptación por parte de nuestro organismo de gestión financiera (bajo condiciones).

6.3. Intereses de demora (tipo anual): 10,05%.
Indemnización fija por gastos de recobro en caso de impago: 40,00 €.

6.4. Cualquier prórroga del vencimiento solo podrá concederse con nuestro consentimiento. Conllevará la aplicación de intereses al tipo legal incrementado en un 50%, así como gastos bancarios y administrativos a cargo del cliente que haya solicitado el aplazamiento.

7. Garantías

7.0.1. Nuestra garantía cubre todos los defectos técnicos de fabricación.

7.0.2. La garantía no podrá hacerse efectiva en caso de defecto resultante, directa o indirectamente, de una instalación defectuosa, almacenamiento inadecuado o modificaciones anormales realizadas en nuestros productos.

7.0.3. La garantía surtirá efecto a partir de la fecha de facturación de los productos recibidos por el comprador.

7.0.4. La garantía no podrá hacerse efectiva cuando nuestros productos sean instalados en lugares no apropiados para su implantación.

7.0.5. La garantía no podrá hacerse efectiva por falta o inadecuado mantenimiento de los productos.

7.0.6. No se aplicará cuando nuestros productos se utilicen con accesorios no incluidos en nuestro catálogo ni suministrados por nosotros.

7.0.7. La garantía queda excluida para todo producto modificado o equipado con accesorios de procedencia no autorizada o de fabricantes terceros.

7.1 Garantía de Acabados y Lacado (Aluminio)

7.1.1. Nuestros productos de aluminio cuentan con una garantía de 10 años contra defectos de lacado.

7.1.2. Salvo especificación en contrario, todos los polvos RAL citados en la tarifa vigente cumplen los criterios y exigencias de los sellos QUALICOAT.

7.1.3. Criterios de evaluación del lacado conforme a las directrices QUALICOAT (norma NFA 91-450).

7.1.4. Los defectos deberán ser visibles bajo iluminación natural.

7.1.5. Todos los productos terminados deberán presentar un aspecto uniforme y cumplir las prescripciones descritas a continuación.

7.1.6. El recubrimiento en las superficies significativas se examina bajo un ángulo oblicuo de aproximadamente 60°; no deberán apreciarse rugosidades excesivas ni líneas de defectos a una distancia de 3 metros.

7.1.7. El recubrimiento deberá presentar tono y brillo uniformes, con buen poder cubriente, inspeccionado en obra a una distancia superior a 3 metros.

7.1.8. La garantía no podrá hacerse efectiva por daños ocasionados por almacenamiento inadecuado (un producto termolacado bajo film plástico, exposición prolongada al sol y en ambiente húmedo o agresivo puede provocar marcas antiestéticas en el lacado).

7.1.9. La garantía no será aplicable en caso de defectos o deterioros derivados de acontecimientos externos, accidentes, falta de mantenimiento, así como instalación y uso no conformes con las instrucciones de NOUVELLES FERMETURES INTERNATIONAL.

7.1.10. La garantía solo se aplicará si el beneficiario comunica las circunstancias del daño, sus causas conocidas o presuntas y la naturaleza del siniestro.

7.1.11. NFI no garantiza el efecto bimetal en carpinterías con rotura de puente térmico, siendo este un fenómeno natural. El profesional deberá prevenirlo optando por un color más claro.

7.1.12. Por razones propias de la fabricación industrial de paneles sándwich tipo chapa de

acero aislada, no se considerarán defectos irregularidades de planimetría de superficie inferiores a 1 mm en todos nuestros paneles, ni irregularidades en la anchura del panel cuando sean inferiores a 8 mm por cada lado.

7.1.13. Todos los paneles sándwich estándar utilizados en fachada, como por ejemplo en cobertizos, se suministrarán con una cara interior blanca y una cara exterior gris, o bien blancos por ambas caras.

7.2. Garantía del Producto (Aluminio)

7.2.1. La duración de la garantía contra cualquier defecto de fabricación o funcionamiento es la siguiente:

- Para las motorizaciones de portones: 2 años a contar desde la entrega.

- Para los productos y accesorios: 5 años a contar desde la entrega.

- Para los portones, en lo relativo a soldaduras y uniones entre montantes y travesaños: 5 años a contar desde la entrega.

Nuestros artículos están garantizados contra cualquier defecto de fabricación. Esta garantía se limita a la sustitución pura y simple de las piezas reconocidas como defectuosas, suministradas por nosotros, sin que pueda reclamarse indemnización alguna por ningún concepto.

7.2.2. La garantía de la motorización es idéntica a la vigente en nuestros proveedores asociados. Por su parte, el comprador se compromete a instalar los productos conforme a las reglas del arte. Para beneficiarse de esta garantía, el cliente deberá notificarnos inmediatamente mediante carta certificada con acuse de recibo y fotografías, los defectos que impute al suministro, aportando las justificaciones suficientes a tal efecto. Asimismo, deberá facilitar al vendedor todas las condiciones necesarias para la verificación de los defectos.

La garantía no será aplicable en caso de:

- Vicios aparentes que debieron ser objeto de reservas por parte del comprador en el momento de la recepción de la mercancía;

- Defectos o deterioros derivados de acontecimientos externos;

- Condiciones inadecuadas de almacenamiento, así como instalación y uso no conformes con las instrucciones de NOUVELLES FERMETURES INTERNATIONAL y sus socios;

- Falta o inadecuado mantenimiento de los productos;

- Golpes o accidentes, en particular accidentes eléctricos;

- Productos modificados, reparados, integrados o añadidos por el cliente o por cualquier persona no autorizada por NOUVELLES FERMETURES INTERNATIONAL y sus proveedores asociados;

- Reparaciones o sustituciones derivadas del desgaste anormal de los equipos.

En todos los casos, y cualquiera que sea el producto afectado, el comprador deberá aportar prueba de dichos defectos o vicios.

Nuestro cliente se compromete a informar a sus propios clientes de las condiciones de garantía de NOUVELLES FERMETURES INTERNATIONAL definidas anteriormente en las condiciones generales de venta, en el momento de cada aceptación de pedido y facturación.

Ninguna intervención podrá realizarse sin el consentimiento previo del vendedor, quien deberá ser previamente informado.

7.2.3. En ningún caso la reparación, modificación o sustitución de piezas durante el período de garantía ampliará su plazo.

7.2.4. Los posibles gastos de transporte correrán a cargo del comprador. El cliente no podrá reclamar indemnización alguna por ningún concepto, en particular por daños personales, daños a bienes distintos del objeto del contrato o lucro cesante.

8. Litigios

En caso de controversia o litigio relativo a la interpretación del contrato interno, el Tribunal de Comercio de Trofa (Portugal) será el único competente, incluso en caso de acumulación de acciones, llamada en garantía o pluralidad de demandados.

9. Protección de la Imagen Comercial

NFI no autoriza la publicación de sus productos en sitios web comerciales ni en sitios que indiquen precios de venta.

Condições Gerais de Venda e Condições de Transporte

1. Encomenda

1.1. As encomendas são irrevogáveis e implicam a aceitação das presentes condições gerais, quaisquer que sejam as convenções especiais aceites por escrito.

1.2. Qualquer alteração às encomendas deverá ser previamente aceite por nós e anula de pleno direito os prazos que tenham sido fixados. As encomendas de artigos objeto de fabrico específico não poderão ser anuladas.

1.3. As informações constantes nos catálogos ou documentos publicitários são fornecidas a título indicativo. Reservamo-nos o direito, se necessário, de introduzir quaisquer alterações às especificações.

1.4. Se o cliente decidir revogar a encomenda ou se recusar a receber a mercadoria encomendada, perderá o montante pago a título de sinal. Deverá igualmente pagar à sociedade NOUVELLES FERMETURES INTERNATIONAL uma quantia correspondente a 30% do preço negociado no contrato, bem como suportar os respetivos custos de indemnização devidos à mesma sociedade.

Regra geral, as encomendas ficam sujeitas à menção: "sob reserva de aceitação por parte da sociedade NOUVELLES FERMETURES INTERNATIONAL".

2. Preços

2.1. Os preços estabelecidos de acordo com as condições económicas existentes são passíveis de revisão a qualquer momento, em função da variação do custo dos seus elementos constitutivos, no respeito da legislação em vigor. Os preços faturados são os que estiverem em vigor no dia da aceitação da encomenda de fornecimento.

2.2. Caso o cliente recuse estes preços, a sociedade NOUVELLES FERMETURES INTERNATIONAL reserva-se o direito de suspender os referidos fornecimentos, sem que o cliente possa recorrer a qualquer pedido de indemnização e/ou à resolução do contrato.

3. Prazo de Entrega

Os prazos de entrega comunicados pela NOUVELLES FERMETURES INTERNATIONAL são fornecidos a título indicativo. A NOUVELLES FERMETURES INTERNATIONAL e os seus parceiros envidam todos os esforços para os cumprir. Contudo, o seu incumprimento não poderá dar origem nem à anulação da encomenda nem a indemnizações por atraso.

4. Transporte

4.1. Todas as mercadorias viajam por conta e risco do destinatário, mesmo quando expedidas com portes pagos.

4.2. Compete ao destinatário formular todas as reservas e exercer o respetivo direito de recurso, se aplicável, junto do transportador, nos termos do artigo 105.º do Código Comercial.

4.3. Em caso de avaria, perda ou atraso na entrega, o comprador deverá formular reservas fundamentadas na guia de transporte e confirmá-las ao transportador no prazo de 48 horas, por carta registada com aviso de receção, sob pena de rejeição da sua reclamação.

Contribuição para o transporte

PORTES PAGOS	PAÍS	
	França Portugal Espanha	Alemanha Áustria Suíça Bélgica Luxemburgo Itália
≤599 €	294 €	348 €
600 € ... 1 199 €	229 €	294 €
1 200 € ... 1 999 €	175 €	229 €
≥ 2 000 €	0 €	0 €

5. Cláusula de Reserva de Propriedade

A sociedade NOUVELLES FERMETURES INTERNATIONAL conserva a plena propriedade dos bens objeto do contrato de compra e venda até ao pagamento integral do preço faturado. Contudo, a partir da entrega, o comprador assume a responsabilidade pelos danos que esses bens possam sofrer ou causar, por qualquer motivo.

6. Condições de Pagamento

6.1. Os nossos fornecimentos são pagáveis por transferência bancária.

6.2. Prazo de pagamento: 45 dias data da fatura, sujeito a aceitação pela nossa entidade de gestão financeira (sob condições).

6.3. Juros de mora (taxa anual): 10,05%.

Indemnização fixa por custos de cobrança em caso de não pagamento: 40,00 €.

6.4. Qualquer prorrogação do prazo de vencimento apenas poderá ser concedida com o nosso acordo. Tal implicará a aplicação de juros à taxa legal majorada em 50%, bem como despesas bancárias e administrativas a cargo do cliente que solicitou o adiamento.

7. Garantias

7.0.1. A nossa garantia cobre todos os defeitos técnicos de fabrico.

7.0.2. A garantia não poderá ser acionada em caso de defeito resultante, direta ou indiretamente, de instalação defeituosa, armazenamento inadequado ou modificações anormais efetuadas nos nossos produtos.

7.0.3. A garantia produz efeitos a partir da data de faturação dos produtos rececionados pelo comprador.

7.0.4. A garantia não poderá ser acionada quando os nossos produtos forem instalados em locais não apropriados à sua aplicação.

7.0.5. A garantia não poderá ser acionada em caso de falta ou inadequada manutenção dos produtos.

7.0.6. A garantia não poderá ser acionada quando os nossos produtos forem utilizados com acessórios não incluídos no nosso catálogo e não fornecidos por nós.

7.0.7. A garantia fica excluída para qualquer produto modificado ou equipado com acessórios de origem não autorizada ou de fabricantes terceiros.

7.1 Garantia dos Acabamentos e Lacagem (Alumínio)

7.1.1. Os nossos produtos em alumínio beneficiam de uma garantia de 10 anos contra defeitos de lacagem.

7.1.2. Salvo especificação em contrário, todos os pós RAL indicados na tabela de preços em vigor cumprem os critérios e exigências dos rótulos QUALICOAT.

7.1.3. Critérios de avaliação da lacagem segundo as diretivas QUALICOAT (norma NFA 91-450).

7.1.4. Os defeitos devem ser visíveis sob iluminação natural.

7.1.5. Todos os produtos acabados devem apresentar aspeto uniforme e cumprir as prescrições descritas abaixo.

7.1.6. O revestimento nas superfícies significativas é examinado sob um ângulo oblíquo de aproximadamente 60º; não deverão ser visíveis rugosidades excessivas nem eventuais linhas de defeito a uma distância de 3 metros.

7.1.7. O revestimento deverá apresentar tonalidade e brilho uniformes, com bom poder de cobertura, sendo inspecionado em obra a uma distância superior a 3 metros.

7.1.8. A garantia não poderá ser acionada por danos causados por armazenamento inadequado (um produto termolacado sob película plástica, exposição prolongada ao sol em ambiente húmido ou agressivo pode provocar marcas inestéticas na lacagem).

7.1.9. A garantia não poderá ser acionada em caso de defeitos ou deteriorações resultantes de acontecimentos externos, acidentes, falta de manutenção, bem como instalação e utilização não conformes com as instruções da NOUVELLES FERMETURES INTERNATIONAL.

7.1.10. A garantia apenas se aplica se o beneficiário comunicar as circunstâncias do dano, as suas causas conhecidas ou presumidas e a natureza do sinistro.

7.1.11. A NFI não garante o efeito bimetalico nas caixilharias com rutura de ponte térmica, sendo este fenómeno natural. O profissional deverá prevenir este fenómeno optando por uma cor mais clara.

7.1.12. Por razões inerentes ao fabrico industrial de painéis sandwich do tipo chapa de aço

isolada, não serão considerados defeitos irregularidades de planimetria de superfície inferiores a 1 mm em todos os nossos painéis, nem irregularidades na largura do painel quando inferiores a 8 mm de cada lado.

7.1.13. Todos os painéis sandwich standard utilizados em fachada, como por exemplo em abrigos, serão fornecidos com uma face interior branca e uma face exterior cinzenta, ou brancos em ambas as faces.

7.2. Garantia do Produto (Alumínio)

7.2.1. A duração da garantia contra quaisquer vícios de fabrico ou de funcionamento é a seguinte:

- Para as motorizações de portões: 2 anos a contar da entrega.

- Para os produtos e acessórios: 5 anos a contar da entrega.

- Para os portões, relativamente às soldaduras e às uniões entre montantes e travessas: 5 anos a contar da entrega.

Os nossos artigos são garantidos contra qualquer defeito de fabrico. Esta garantia limita-se à substituição pura e simples das peças reconhecidas como defeituosas, por nós fornecidas, não podendo ser exigida qualquer indemnização de qualquer natureza.

7.2.2. A garantia da motorização é idêntica à em vigor junto dos nossos fornecedores parceiros. Por seu lado, o comprador compromete-se a montar os produtos segundo as regras da boa prática profissional.

Para beneficiar desta garantia, o cliente deverá notificar-nos imediatamente, por carta registada com aviso de receção e envio de fotografias, dos defeitos que imputa ao fornecimento, apresentando as justificações suficientes para o efeito. Deverá ainda facultar ao vendedor todas as condições necessárias para a verificação dos defeitos.

A garantia não poderá ser acionada em caso de:

- Vícios aparentes que deveriam ter sido objeto de reservas pelo comprador no momento da receção da mercadoria;

- Defeitos ou deteriorações resultantes de acontecimentos externos;

- Más condições de armazenamento, bem como instalação e utilização não conformes com as instruções da NOUVELLES FERMETURES INTERNATIONAL e dos seus parceiros;

- Falta ou inadequada manutenção dos produtos;

- Choques ou acidentes, nomeadamente acidentes elétricos;

- Produtos modificados, reparados, integrados ou acrescentados pelo cliente ou por qualquer pessoa não autorizada pela NOUVELLES FERMETURES INTERNATIONAL e pelos seus fornecedores parceiros;

- Reparações ou substituições resultantes de desgaste anormal dos equipamentos.

Em todos os casos, e independentemente do produto em causa, o comprador deverá apresentar prova dos referidos defeitos ou vícios.

O nosso cliente compromete-se a dar conhecimento aos seus próprios clientes das condições de garantia da NOUVELLES FERMETURES INTERNATIONAL acima definidas nas condições gerais de venda, aquando de qualquer aceitação de encomenda e faturação.

Nenhuma intervenção poderá ser efetuada sem o acordo prévio do vendedor, que deverá ser previamente informado.

7.2.3. Em caso algum a reparação, modificação ou substituição de peças durante o período de garantia prolongará o prazo da mesma.

7.2.4. Os eventuais custos de transporte ficam a cargo do comprador. O cliente não poderá reclamar qualquer indemnização, seja a que título for, nomeadamente por danos pessoais, danos em bens distintos do objeto do contrato ou lucros cessantes.

8. Litígios

Em caso de contestação ou litígio relativo à interpretação do contrato interno, o Tribunal de Comércio da Trofa (Portugal) é o único competente, mesmo em caso de conexão, chamamento à garantia ou pluralidade de réus.

9. Proteção da Imagem Comercial

A NFI não autoriza a publicação dos seus produtos em sites comerciais ou em sites que indiquem preços de venda.

Valor añadido con la ayuda de una carretilla elevadora in situ o en casa

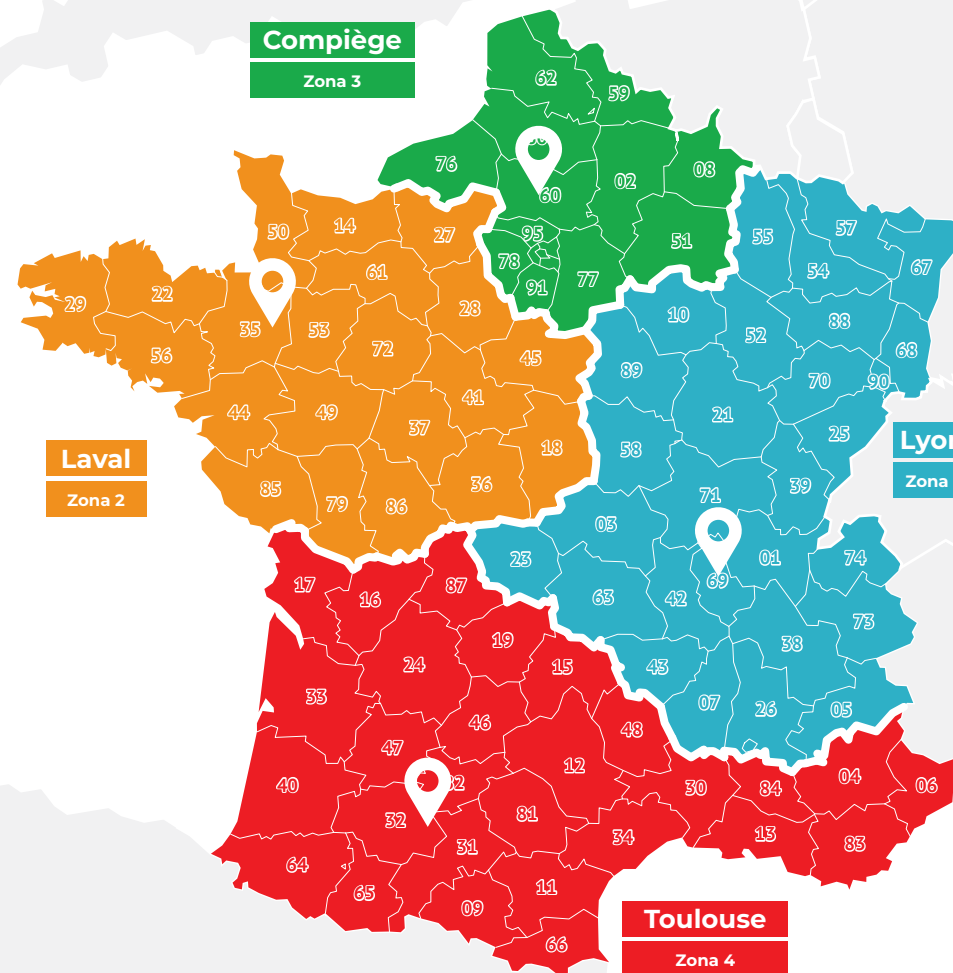
Entrega de valor acrescentado com empilhador no local ou ao domicílio



Asegúrese de que la carretilla elevadora pueda llegar hasta usted. Si no es posible, el servicio de apoyo

Certifique-se de que o camião pode aceder ao local. Caso não seja possível, o serviço será cobrado ao cliente.

- 2 m	- 2,5 m	- 3 m	- 3,5 m	- 4 m	- 4,5 m	- 5 m	- 5,5 m	- 6 m	- 7 m
253 €	272 €	289 €	313 €	339 €	368 €	408 €	456 €	506 €	786 €



Colores

Cores



Colores Estándar

Cores standard



Colores Estándar | Cores standard **Incluido** | Incluso

Valor acrescentado con texturado

Valor acrescentado pintura texturizada

Otros colores RAL Texturado | Outras cores RAL texturizadas **5 %**

Dos tonos Color RAL | Dois tons Cor RAL **10 %**

Valor acrescentado pintura anodizada

Valor acrescentado pintura anodizada



Colores anodizados RAL en la carpintería | Cores anodizadas RAL na caixilharia **25 %**

Valor acrescentado pintura madera

Valor acrescentado pintura madeira



Pintura efecto madera | Pintura de madeira **25 %**

Dos tonos, Pintura efecto madera exterior / Blanco interior*
Dois tons, Pintura de madeira exterior / Branco interior* **35 %**

Dos tonos, Otro color RAL exterior / Pintura efecto madera interior*
Dois tons, Outra cor RAL exterior / Pintura de madeira interior* **40 %**

*€/ml: Euros por metro lineal
*€/ml: Euros por metro linear

*Carpintería curvada únicamente en monocolor
*Carpintaria curvada apenas em monocor

*Los colores anodizados no se aplican a las piezas de acero ni a las piezas moldeadas
*As cores anodizadas não se aplicam às peças de aço nem às peças moldadas



010
Puerta de entrada
Porta de entrada

- 012 Consensus vitrée - Onduline
- 013 Consensus vitrée - Architect
- 014 Performance 50
- 015 Grandlux 65
- 016 Grandlux 85
- 017 Prestige 105
- 018 Pivotant vitrée
- 020 Pivotant 80
- 100 Deutsche Qualität
- 102 **Puerta de servicio Serie fría**
Porta de serviço Série fria
- 103 **Puerta de servicio Onduline**
Porta de serviço Onduline
- 104 **Puerta de servicio Architect**
Porta de serviço Architect
- 106 **Accesorios**
Acessórios



114
Puerta interior
Porta interior

- 116 **Puerta interior de aluminio**
Porta interior de alumínio
- 134 **Puerta corredera de aluminio tipo Atelier**
Porta de correr de alumínio tipo Atelier
- 136 **Puerta corredera de armario en aluminio**
Porta de correr para guarda-roupa em alumínio
- 138 **Puerta batiente de aluminio tipo Atelier**
Porta de batente de alumínio tipo Atelier
- 140 **Tabique fijo de aluminio tipo Atelier**
Divisória fixa de alumínio tipo Atelier
- 142 **Mampara de ducha de aluminio**
Divisória de duche em alumínio
- 144 **Vidreria en acero**
Divisória em aço

010



PUERTA DE ENTRADA | PORTA DE ENTRADA



WISMAK-**WF**
EINER DER VENTURGESELLSCHAFT





Puerta de entrada

Porta de entrada

012 **Consensus vitrée – Onduline**

013 **Consensus vitrée – Architect**

014 **Performance 50**

015 **Grandlux 65**

016 **Grandlux 85**

017 **Prestige 105**

018 **Pivotant vitrée**

020 **Pivotant 80**

100 **Deutsche Qualität**

102 **Puerta de servicio Serie fría**
Porta de serviço Série fria

103 **Puerta de servicio Onduline**
Porta de serviço Onduline

104 **Puerta de servicio Architect**
Porta de serviço Architect

106 **Accesorios**
Acessórios



Consensus vitrée - Onduline



Estanqueidad al aire
Estanquidade ao ar
3



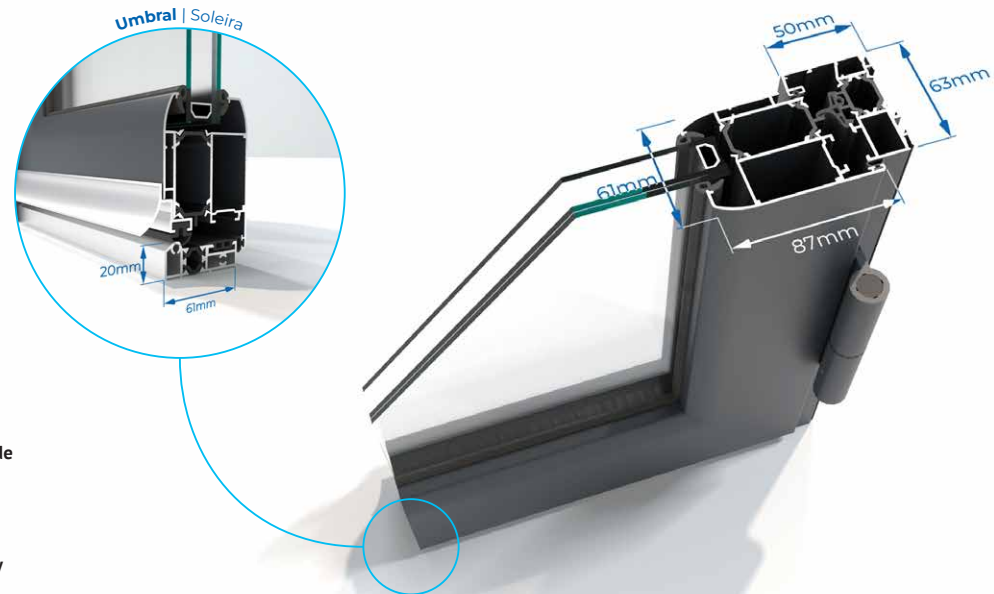
Permeabilidad al agua
Permeabilidade à água
1A



Resistencia al viento
Resistência ao vento
C4



Transmisión térmica
Condutividade térmica
1,7 w/m².k



- Lacado con certificación Qualicoat / Qualimarine / Qualanod
- Acristamiento 4 FE, 12 GAZ, 44² texturizado WGE
- Hoja R-P.TH con varilla de poliamida reforzada con fibra de vidrio, perfil sin junquillos
- Sistema perimetral de aislamiento del vidrio
- Cerradura con tres puntos de cierre de gancho (a partir de 1800 mm de altura) o cerradura multipunto, y dos puntos anti-desmontaje en acero inoxidable en el lado opuesto, sistema de varillaje en poliamida reforzada
- Bisagra tipo Clamos 80 kg
- Cilindro europeo de seguridad con tres llaves
- Marco fijo 63 mm R-P.TH con varilla de poliamida reforzada con fibra de vidrio, sistema integrado de embellecedor exterior o de tapeta
- Triple junta en el sistema de apertura
- Umbral con rotura de puente térmico PMR anodizado
- Sistema de evacuación de agua anodizado
- Escuadra de apriete por compresión atornillada, escuadras de ángulo en acero inoxidable en hoja y marco
- Manilla de acero inoxidable con roseta
- Aluminio 100% RECICLABLE

- Lacagem com certificação Qualicoat / Qualimarine / Qualanod
- Vidro 4 FE, 12 GAZ, 44² texturizado WGE
- Folha R-P.TH com vareta de poliamida reforçada com fibra de vidro, perfil sem bites
- Sistema perimetral de isolamento do vidro
- Fechadura com três pontos de fecho de gancho (a partir de 1800 mm de altura) ou fechadura multiponto, e dois pontos anti-desengonçamento em inox no lado oposto, sistema de varão em poliamida reforçada
- Dobradiça tipo Clamos 80 kg
- Cilindro europeu de segurança com três chaves
- Aro fixo 63 mm R-P.TH com vareta de poliamida reforçada com fibra de vidro, sistema integrado de acabamento exterior ou aro de compensação
- Tripla junta no sistema de abertura
- Soleira com rotura de ponte térmica PMR anodizada
- Sistema de drenagem anodizado
- Esquadro de aperto por compressão aparafusado, esquadros de canto em inox na folha e no aro
- Puxador em inox com roseta
- Aluminio 100% RECICLÁVEL



Rendimiento acústico: 32 (-1; -4) (ISO 10140-2)
Cumple con las normas P.M.R.
(Personas con movilidad reducida)
EN 14351-1

Desempenho acústico : 32 (-1; -4) (ISO 10140-2)
Atende às normas P.M.R.
(Pessoas com mobilidade reduzida)
EN 14351-1

Consensus vitrée – Architect



Estanqueidad al aire
Estanquidade ao ar
3



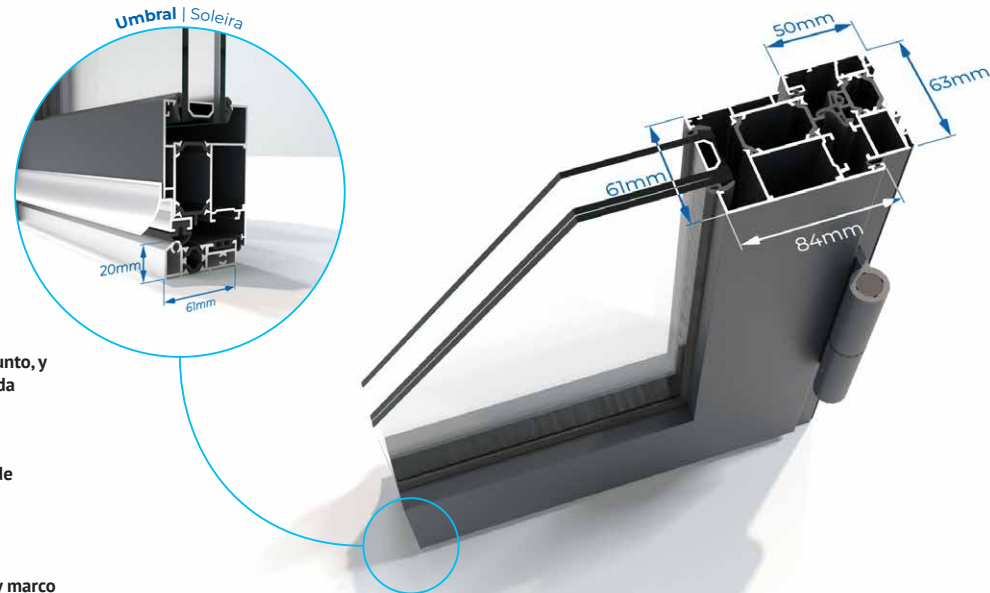
Permeabilidad al agua
Permeabilidade à água
1A



Resistencia al viento
Resistência ao vento
C4



Transmisión térmica
Condutividade térmica
1,7 w/m².k



- Lacado con certificación Qualicoat / Qualimarine / Qualanod
- Acristamiento 4 FE, 16 GAZ, 44² texturizado WGE
- Hoja R-P.TH con varilla de poliamida reforzada con fibra de vidrio
- Sistema perimetral de aislamiento del vidrio
- Cerradura con tres puntos de cierre de gancho (a partir de 1800 mm de altura) o cerradura multipunto, y dos puntos anti-desmontaje en acero inoxidable en el lado opuesto, sistema de varillaje en poliamida reforzada
- Bisagra tipo Clamos 80 kg
- Cilindro europeo de seguridad con tres llaves
- Marco fijo 63 mm R-P.TH con varilla de poliamida reforzada con fibra de vidrio, sistema integrado de embellecedor exterior o de tapeta
- Triple junta en el sistema de apertura
- Umbral con rotura de puente térmico PMR anodizado
- Sistema de evacuación de agua anodizado
- Escuadra de apriete por compresión atornillada, escuadras de ángulo en acero inoxidable en hoja y marco
- Manilla de acero inoxidable con roseta
- Aluminio 100% RECICLABLE

- Lacagem com certificação Qualicoat / Qualimarine / Qualanod
- Vidro 4 FE, 16 GAZ, 44² texturizado WGE
- Folha R-P.TH com vareta de poliamida reforçada com fibra de vidro
- Sistema perimetral de isolamento do vidro
- Fechadura com três pontos de fecho de gancho (a partir de 1800 mm de altura) ou fechadura multiponto, e dois pontos anti-desengonçamento em inox no lado oposto, sistema de varão em poliamida reforçada
- Dobradiça tipo Clamos 80 kg
- Cilindro europeu de segurança com três chaves
- Aro fixo 63 mm R-P.TH com vareta de poliamida reforçada com fibra de vidro, sistema integrado de acabamento exterior ou aro de compensação
- Tripla junta no sistema de abertura
- Soleira com rutura de ponte térmica PMR anodizada
- Sistema de drenagem anodizado
- Esquadro de aperto por compressão aparafusado, esquadros de canto em inox na folha e no aro
- Puxador em inox com roseta
- Aluminio 100% RECICLÁVEL



Rendimiento acústico: 32 (-1; -4) (ISO 10140-2)
Cumple con las normas P.M.R.
(Personas con movilidad reducida)
EN 14351-1

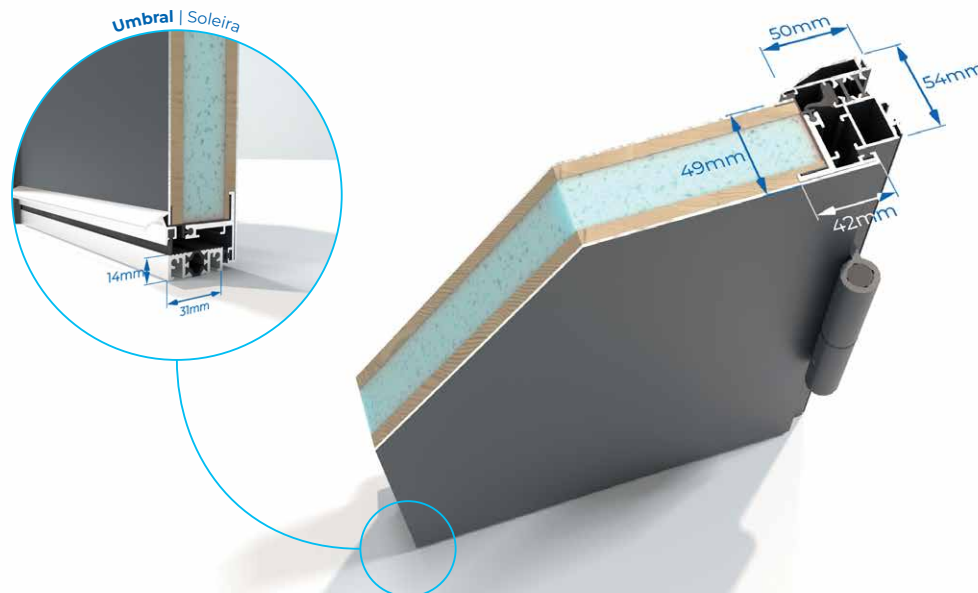
Desempenho acústico: 32 (-1; -4) (ISO 10140-2)
Atende às normas P.M.R.
(Pessoas com mobilidade reduzida)
EN 14351-1

Performance 50



- Aluminio termolacado, sin mantenimiento
- Lacado con certificación Qualicoat / Qualimarine / Qualanod
- Hoja de aluminio con rotura de puente térmico
- Panel monobloque de 46 mm compuesto por panel de espuma de poliestireno extruido comprimido entre dos paneles de contrachapado de madera PEFC
- Acristalamiento 3.3^l laminado texturizado, 14 GAZ, 4 FE, 14 GAZ, 5 texturizado
- Escuadra de fijación para atornillar en la hoja
- Revestimiento de aluminio de 1,5 mm
- Cerradura con tres puntos de cierre de gancho (a partir de 1800 mm de altura) o cerradura multipunto, y dos puntos anti-desmontaje en acero inoxidable en el lado opuesto, sistema de varillaje en poliamida reforzada
- Cuatro puntos anti-elevación
- Cilindro europeo de seguridad con tarjeta de propiedad y cinco llaves
- Tirador y roseta en INOX
- Goterón anodizado
- Bisagra tipo Clamos, resistencia 80 kg
- Triple junta (dos juntas en el marco y una junta en la hoja)
- Umbral de aluminio con rotura de puente térmico certificado PMR
- Doble junta en la parte inferior de la puerta
- Marco de aluminio con rotura de puente térmico
- Doble varilla de poliamida reforzada con fibra de vidrio
- Escuadra de fijación para atornillar y escuadra inox de alineación
- Perfil que permite tapeta de aislamiento y ala de recubrimiento interior
- Escuadra de fijación suministrada con Clamos

- Aluminio termolacado, sem manutenção
- Lacagem com certificação Qualicoat / Qualimarine / Qualanod
- Folha em alumínio com rutura de ponte térmica
- Painel monobloco de 46 mm composto por painel em espuma de poliestireno extrudido comprimido entre dois painéis de contraplacado de madeira PEFC
- Vidro 3.3^l laminado texturado, 14 GAZ, 4 FE, 14 GAZ, 5 texturado
- Esquadro de fixação para aparafusar na folha
- Revestimento em alumínio de 1,5 mm
- Fechadura com três pontos de fecho de gancho (a partir de 1800 mm de altura) ou fechadura multiponto, e dois pontos anti-desengonçamento em inox no lado oposto, sistema de varão em poliamida reforçada
- Quatro pontos anti-elevação
- Cilindro europeu de segurança com cartão de propriedade e cinco chaves
- Puxador e roseta em INOX
- Pingadeira anodizada
- Dobradiça tipo Clamos, resistência 80 kg
- Tripla junta (duas juntas no aro fixo e uma junta na folha)
- Soleira em alumínio com rutura de ponte térmica certificada PMR
- Dupla junta na parte inferior da porta
- Aro fixo em alumínio com rutura de ponte térmica
- Dupla vareta de poliamida reforçada com fibra de vidro
- Esquadro de fixação para aparafusar e esquadro inox de alinhamento
- Perfil que permite aplicação de aro de compensação e aba de recobrimento interior
- Esquadro de fixação fornecido com Clamos



Rendimiento acústico: 23 (-1,-2) dB (ISO 10140-2)
 Cumple con las normas P.M.R.
 (Personas con movilidad reducida)
 EN 14351-1

Desempenho acústico: 23 (-1,-2) dB (ISO 10140-2)
 Atende às normas P.M.R.
 (Pessoas com mobilidade reduzida)
 EN 14351-1

Grandlux 65



Estanqueidad al aire
Estanquidade ao ar
3



Permeabilidad al agua
Permeabilidade à água
1A



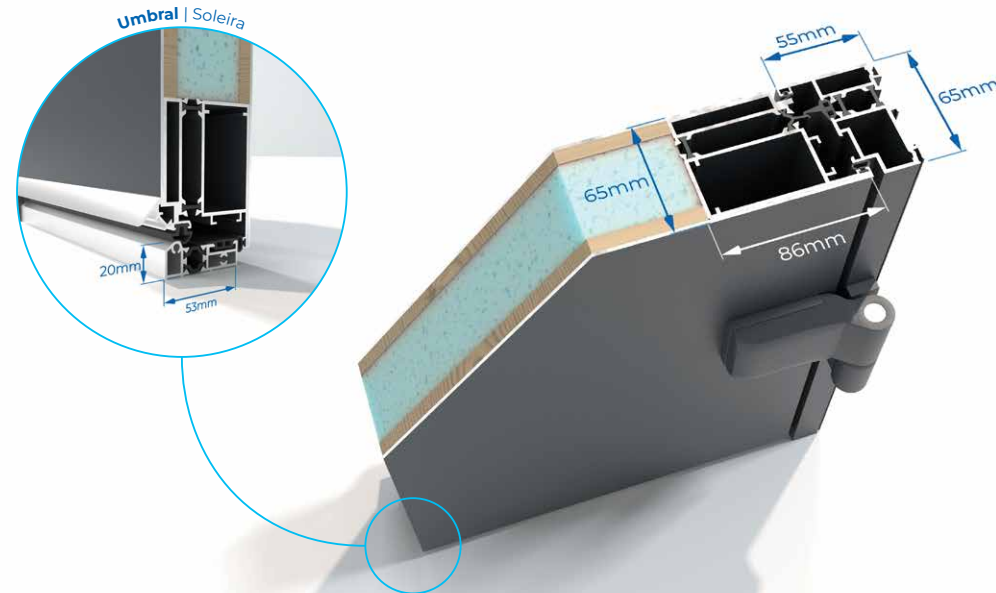
Resistencia al viento
Resistência ao vento
C4



Transmisión térmica
Condutividade térmica
1,4 w/m².k

- Hoja monobloque de 65 mm
- Revestimiento de aluminio de 1,5 mm con fresado
- Lacado con certificación Qualicoat / Qualimarine / Qualanod
- Panel monobloque de 62 mm compuesto por panel de espuma de poliestireno extruido comprimido entre dos paneles de contrachapado de madera PEFC
- Acristalamiento 3.3² laminado texturizado, 20 GAZ, 6 FE, 20 GAZ, 6 texturizado
- Hoja R-P.TH con varilla de poliamida reforzada con fibra de vidrio
- Cerradura con tres puntos de cierre de gancho (a partir de 1800 mm de altura) o cerradura multipunto, y dos puntos anti-desmontaje en acero inoxidable en el lado opuesto, sistema de varillaje en poliamida reforzada
- Bisagra Dr. Hahn, regulable
- Cilindro europeo con cinco llaves de seguridad y tarjeta de propiedad
- Marco fijo 58 mm R-P.TH con varilla de poliamida reforzada con fibra de vidrio
- Perfil que permite tapeta de aislamiento y ala de recubrimiento interior
- Triple junta en el sistema de apertura
- Umbral con rotura de puente térmico PMR anodizado
- Sistema de evacuación de agua anodizado
- Escuadra de apriete por compresión atornillada, escuadras de ángulo en acero inoxidable en hoja y marco
- Tirador en inox y roseta
- Aluminio 100% RECICLABLE

- Folha monobloco de 65 mm
- Revestimento em alumínio de 1,5 mm com fresagem
- Lacagem com certificação Qualicoat / Qualimarine / Qualanod
- Painel monobloco de 62 mm composto por painel em espuma de poliestireno extrudido comprimido entre dois painéis de contraplacado de madeira PEFC
- Vidro 3.3² laminado texturado, 20 GAZ, 6 FE, 20 GAZ, 6 texturado
- Folha R-P.TH com vareta de poliamida reforçada com fibra de vidro
- Fechadura com três pontos de fecho de gancho (a partir de 1800 mm de altura) ou fechadura multiponto, e dois pontos anti-desengonçamento em inox no lado oposto, sistema de varão em poliamida reforçada
- Dobradiça Dr. Hahn, regulável
- Cilindro europeu com cinco chaves de segurança e cartão de propriedade
- Aro fixo 58 mm R-P.TH com vareta de poliamida reforçada com fibra de vidro
- Perfil que permite aplicação de aro de compensação e aba de recobrimento interior
- Tripla junta no sistema de abertura
- Soleira com rutura de ponte térmica PMR anodizada
- Sistema de drenagem anodizado
- Esquadro de aperto por compressão aparafusado, esquadros de canto em inox na folha e no aro
- Puxador em inox com roseta
- Aluminio 100% RECICLÁVEL



Rendimiento acústico: 31 (-1,-3) dB (ISO 10140-2)
Cumple con las normas P.M.R.
(Personas con movilidad reducida)
EN 14351-1

Desempenho acústico: 31 (-1,-3) dB (ISO 10140-2)
Atende às normas P.M.R.
(Pessoas com mobilidade reduzida)
EN 14351-1



Grandlux 85



Estanqueidad al aire
Estanquidade ao ar
3



Permeabilidad al agua
Permeabilidade à água
1A




Resistencia al viento
Resistência ao vento
C4



Transmisión térmica
Conductividade térmica
0,91 w/m².k

- Puerta enrasada coplanaria
- Hoja monobloque de 85 mm
- Revestimiento de aluminio de 1,5 mm con fresado
- Panel monobloque de 82 mm compuesto por panel de espuma de poliestireno extruido comprimido entre dos paneles de contrachapado de madera PEFC
- Lacado con certificación Qualicoat / Qualimarine / Qualanod
- Acristamiento 4.4² laminado texturizado, 18 GAZ, 4 claro, 18 GAZ, 6 FE, 18 GAZ, 6 texturizado
- Hoja R-P.TH con varilla de poliamida reforzada con fibra de vidrio
- Dos puntos anti-desmontaje en acero inoxidable en el lado opuesto
- Cerradura automática magnética de tres puntos con gancho
- Bisagra Dr. Hahn, regulable
- Marco fijo 78 mm R-P.TH con varilla de poliamida reforzada con fibra de vidrio
- Perfil que permite tapeta de aislamiento y ala de recubrimiento interior
- Triple junta en el sistema de apertura
- Aislamiento reforzado en el doble barreteaje
- Umbral con rotura de puente térmico PMR anodizado
- Sistema de evacuación de agua anodizado
- Escuadra de apriete por compresión atornillada, escuadras de ángulo en acero inoxidable en hoja y marco
- Tirador en inox y roseta
- Aluminio 100% RECICLABLE

- Porta faceada coplanar
- Folha monobloco de 85 mm
- Revestimento em alumínio de 1,5 mm com fresagem
- Painel monobloco de 82 mm composto por painel em espuma de poliestireno extrudido comprimido entre dois painéis de contraplacado de madeira PEFC
- Lacagem com certificação Qualicoat / Qualimarine / Qualanod
- Vidro 4.4² laminado texturado, 18 GAZ, 4 claro, 18 GAZ, 6 FE, 18 GAZ, 6 texturado
- Folha R-P.TH com vareta de poliamida reforçada com fibra de vidro
- Dois pontos anti-desengonçamento em inox no lado oposto
- Fechadura automática magnética de três pontos com gancho
- Dobradiça Dr. Hahn, regulável
- Aro fixo 78 mm R-P.TH com vareta de poliamida reforçada com fibra de vidro
- Perfil que permite aplicação de aro de compensação e aba de recobrimento interior
- Tripla junta no sistema de abertura
- Isolamento reforçado no duplo barreteamento
- Soleira com rutura de ponte térmica PMR anodizada
- Sistema de drenagem anodizado
- Esquadro de aperto por compressão aparafusado, esquadros de canto em inox na folha e no aro
- Puxador em inox com roseta
- Aluminio 100% RECICLÁVEL



Rendimiento acústico: 30 (-4; -5, -3, -5) (ISO 10140-2)
Cumple con las normas P.M.R.
(Personas con movilidad reducida)
EN 14351-1

Desempenho acústico: 30 (-4; -5, -3, -5) (ISO 10140-2)
Atende às normas P.M.R.
(Pessoas com mobilidade reduzida)
EN 14351-1

Prestige 105



- Puerta enrasada coplanaria
- Hoja monobloque de 105 mm
- Revestimiento de aluminio de 1,5 mm con fresado
- Panel monobloque de 102 mm compuesto por panel de espuma de poliestireno extruido comprimido entre dos paneles de contrachapado de madera PEFC
- Lacado con certificación Qualicoat / Qualimarine / Qualanod
- Acristalamiento cuádruple 6 texturizado, 24 GAZ, 6 Planitherm, 24 GAZ, 6 Planitherm, 24 GAZ, 4.4² laminado texturizado
- Hoja R-P.TH con varilla de poliamida reforzada con fibra de vidrio
- Dos puntos anti-desmontaje en acero inoxidable en el lado opuesto
- Bisagra Dr. Hahn, regulable
- Cerradura automática magnética de tres puntos con gancho
- Marco fijo 95 mm R-P.TH con varilla de poliamida reforzada con fibra de vidrio
- Perfil que permite tapeta de aislamiento y ala de recubrimiento interior
- Triple junta en el sistema de apertura
- Aislamiento reforzado en el doble barretaje
- Umbral con rotura de puente térmico PMR anodizado
- Sistema de evacuación de agua anodizado
- Escuadra de apriete por compresión atornillada, escuadras de ángulo en acero inoxidable en hoja y marco
- Tirador en inox y roseta
- Aluminio 100% RECICLABLE

- Porta faceada coplanar
- Folha monobloco de 105 mm
- Revestimento em alumínio de 1,5 mm com fresagem
- Painel monobloco de 102 mm composto por painel em espuma de poliestireno extrudido comprimido entre dois painéis de contraplacado de madeira PEFC
- Lacagem com certificação Qualicoat / Qualimarine / Qualanod
- Vidro quádruplo 6 texturado, 24 GAZ, 6 Planitherm, 24 GAZ, 6 Planitherm, 24 GAZ, 4.4² laminado texturado
- Folha R-P.TH com vareta de poliamida reforçada com fibra de vidro
- Dois pontos anti-desengonçamento em inox no lado oposto
- Dobradiça Dr. Hahn, regulável
- Fechadura automática magnética de três pontos com gancho
- Aro fixo 95 mm R-P.TH com vareta de poliamida reforçada com fibra de vidro
- Perfil que permite aplicação de aro de compensação e aba de recobrimento interior
- Tripla junta no sistema de abertura
- Isolamento reforçado no duplo barreteamento
- Soleira com rutura de ponte térmica PMR anodizada
- Sistema de drenagem anodizado
- Esquadro de aperto por compressão aparafusado, esquadros de canto em inox na folha e no aro
- Puxador em inox com roseta
- Aluminio 100% RECICLÁVEL



Estanqueidad al aire
Estanquidade ao ar
3



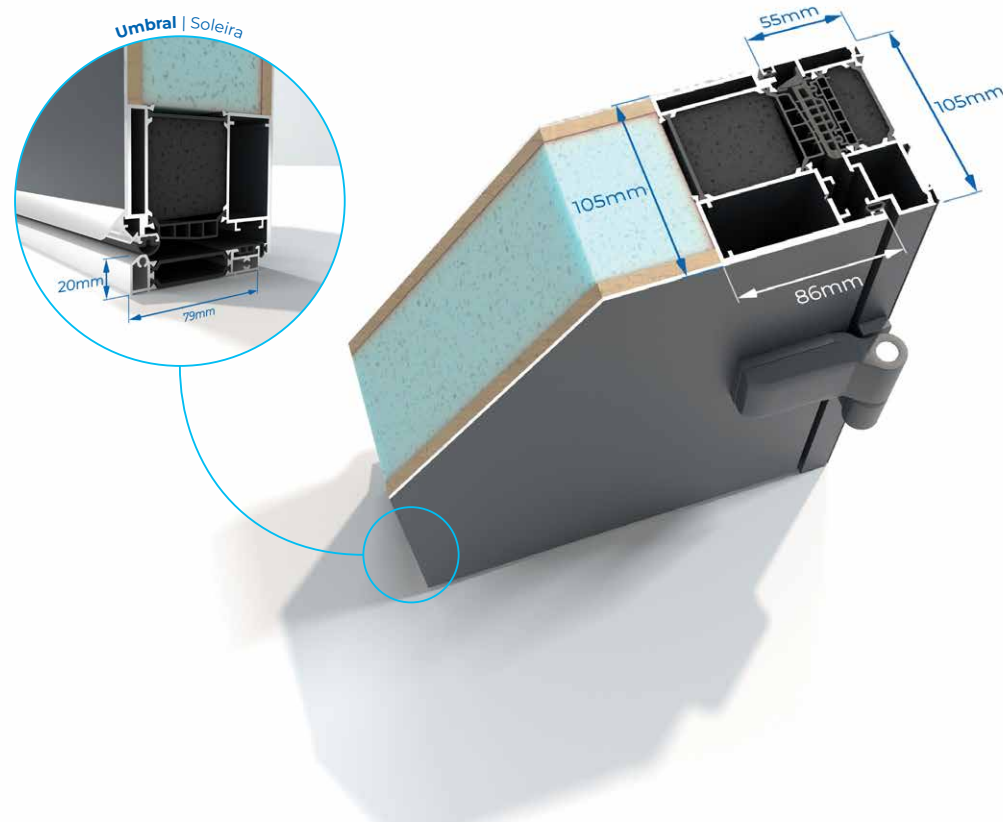
Permeabilidad al agua
Permeabilidade à água
2A



Resistencia al viento
Resistência ao vento
C3



Transmisión térmica
Condutividade térmica
0,7 w/m².k



Rendimiento acústico: 28 (-1,-1) dB (ISO 10140-2)
Cumple con las normas P.M.R.
(Personas con movilidad reducida)
EN 14351-1

Desempenho acústico: 28 (-1,-1) dB (ISO 10140-2)
Atende às normas P.M.R.
(Pessoas com mobilidade reduzida)
EN 14351-1

Pivotant vitrée



Estanqueidad al aire
Estanquidade ao ar
3



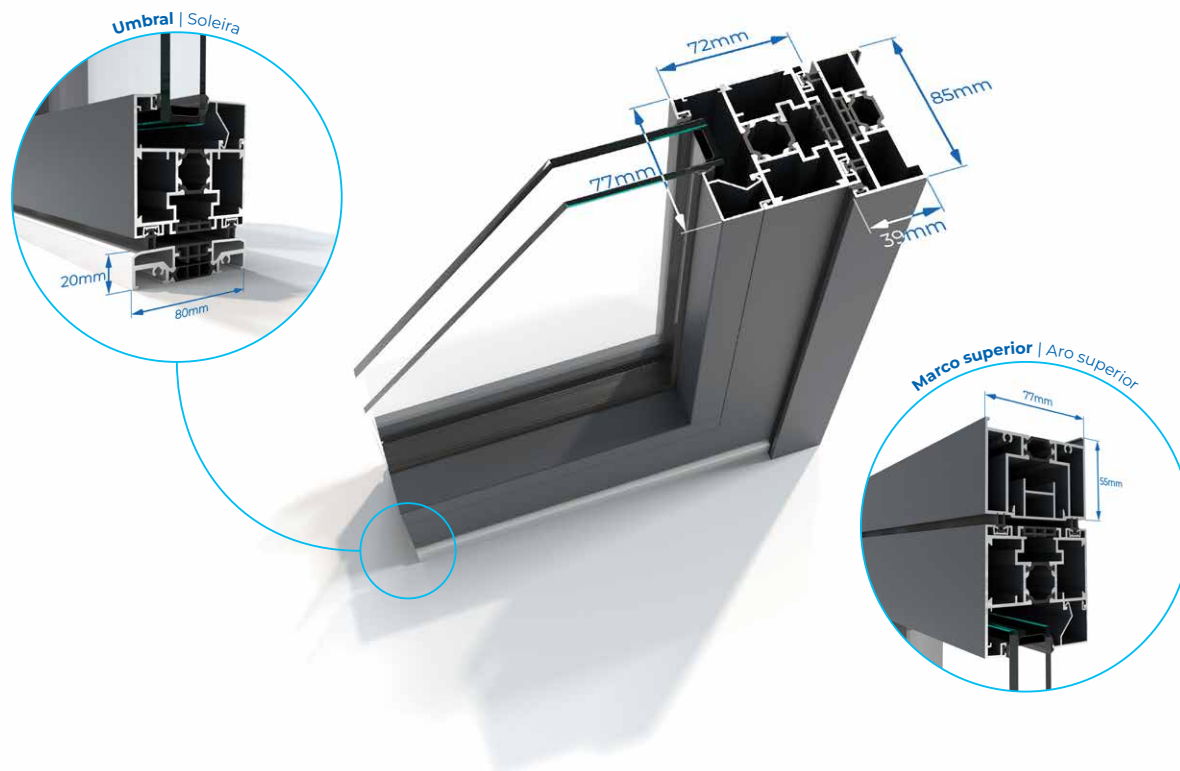
Permeabilidad al agua
Permeabilidade à água
3A



Resistencia al viento
Resistência ao vento
C3



Transmisión térmica
Condutividade térmica
0,91 w/m².k



- Puerta enrasada coplanaria
- Hoja monobloque de 77 mm
- Revestimiento de aluminio de 1,5 mm con fresado
- Panel monobloque de 77 mm compuesto por panel de espuma de poliestireno extruido comprimido entre dos paneles de contrachapado de madera PEFC
- Lacado con certificación Qualicoat / Qualimarine / Qualanod
- Acristamiento 33², 14 GAZ, 44² o 33², 14 GAZ, 55² o 44², 14 GAZ, 55²
- Hoja R-P.TH con varilla de poliamida reforzada con fibra de vidrio
- Cerradura automática magnética de tres puntos con gancho
- Marco fijo 85 mm R-P.TH con varilla de poliamida reforzada con fibra de vidrio
- Triple junta en el sistema de apertura
- Umbral con rotura de puente térmico PMR anodizado
- Escuadra de apriete por compresión atornillada, escuadras de ángulo en acero inoxidable en hoja y marco

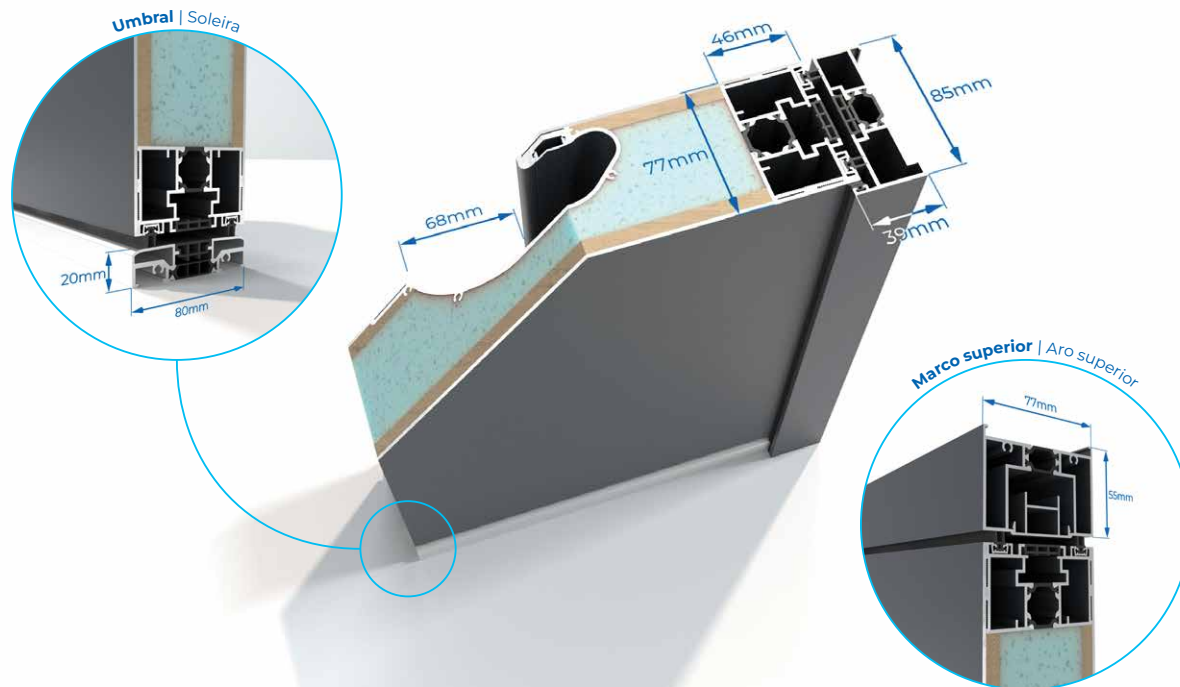
- Porta faceada coplanar
- Folha monobloco de 77 mm
- Revestimento em alumínio de 1,5 mm com fresagem
- Painel monobloco de 77 mm composto por painel em espuma de poliestireno extrudido comprimido entre dois painéis de contraplacado de madeira PEFC
- Lacagem com certificação Qualicoat / Qualimarine / Qualanod
- Vidro 33², 14 GAZ, 44² ou 33², 14 GAZ, 55² ou 44², 14 GAZ, 55²
- Folha R-P.TH com vareta de poliamida reforçada com fibra de vidro
- Fechadura automática magnética de três pontos com gancho
- Aro fixo 85 mm R-P.TH com vareta de poliamida reforçada com fibra de vidro
- Tripla junta no sistema de abertura
- Soleira com rutura de ponte térmica PMR anodizada



Rendimiento acústico: 30 (-4; -5, -3, -5) (ISO 10140-2)
Cumple con las normas P.M.R.
(Personas con movilidad reducida)
EN 14351-1

Desempenho acústico: 30 (-4; -5, -3, -5) (ISO 10140-2)
Atende às normas P.M.R.
(Pessoas com mobilidade reduzida)
EN 14351-1

Pivotant 80




- Puerta enrasada coplanaria
- Hoja monobloque de 77 mm
- Revestimiento de aluminio de 1,5 mm con fresado
- Panel monobloque de 77 mm compuesto por panel de espuma de poliestireno extruido comprimido entre dos paneles de contrachapado de madera PEFC
- Lacado con certificación Qualicoat / Qualimarine / Qualanod
- Acristamiento 5.5¹, 24 WGE GAZ, 6 FE, 24 WGE GAZ, 6 texturizado
- Hoja R-P.TH con varilla de poliamida reforzada con fibra de vidrio
- Cerradura automática magnética de tres puntos con gancho
- Marco fijo 85 mm R-P.TH con varilla de poliamida reforzada con fibra de vidrio
- Triple junta en el sistema de apertura
- Umbral con rotura de puente térmico PMR anodizado
- Escuadra de apriete por compresión atornillada, escuadras de ángulo en acero inoxidable en hoja y marco

- Porta faceada coplanar
- Folha monobloco de 77 mm
- Revestimento em alumínio de 1,5 mm com fresagem
- Painel monobloco de 77 mm composto por painel em espuma de poliestireno extrudido comprimido entre dois painéis de contraplacado de madeira PEFC
- Lacagem com certificação Qualicoat / Qualimarine / Qualanod
- Vidro 5.5¹, 24 WGE GAZ, 6 FE, 24 WGE GAZ, 6 texturizado
- Folha R-P.TH com vareta de poliamida reforçada com fibra de vidro
- Fechadura automática magnética de três pontos com gancho
- Aro fixo 85 mm R-P.TH com vareta de poliamida reforçada com fibra de vidro
- Tripla junta no sistema de abertura
- Soleira com rutura de ponte térmica PMR anodizada
- Esquadro de aperto por compressão aparafusado, esquadros de canto em inox na folha e no aro



Rendimiento acústico: 30 (-4; -5, -3,5) (ISO 10140-2)
Cumple con las normas P.M.R.
(Personas con movilidad reducida)
EN 14351-1

Desempenho acústico: 30 (-4; -5, -3,5) (ISO 10140-2)
Atende às normas P.M.R.
(Pessoas com mobilidade reduzida)
EN 14351-1


Pivotant 80

Puerta con panel liso

Porta com painel liso

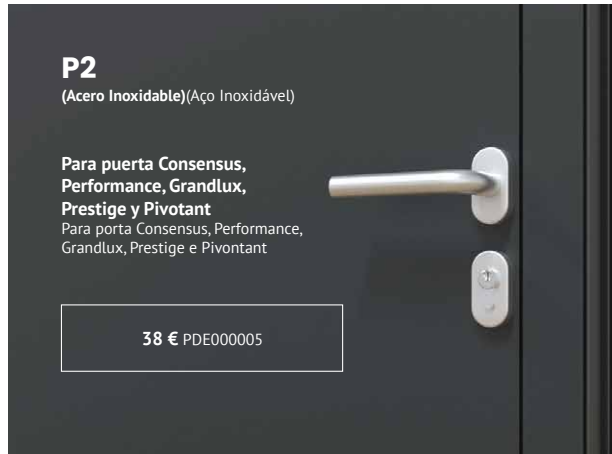
PDE101001

Ancho de paso Largura de passagem	873	923	1023	1123	1173	1273	1323	1373	1423	1523	1573	1623	1673	1723
Ancho total Largura total	1200	1300	1400	1500	1600	1700	1800	1900	2000	2100	2200	2300	2400	2500
Altura Altura														
2200	4 093 €	4 205 €	4 318 €	4 428 €	4 540 €	4 653 €	4 765 €	4 878 €	4 990 €	5 415 €	5 543 €	5 683 €	5 823 €	5 963 €
2300	4 178 €	4 295 €	4 413 €	4 528 €	4 645 €	4 760 €	4 878 €	4 993 €	5 110 €	5 555 €	5 688 €	5 820 €	5 965 €	6 110 €
2400	4 265 €	4 385 €	4 508 €	4 628 €	4 748 €	4 868 €	4 988 €	5 110 €	5 230 €	5 695 €	5 833 €	5 970 €	6 108 €	6 255 €
2500	4 353 €	4 478 €	4 600 €	4 725 €	4 850 €	4 975 €	5 100 €	5 225 €	5 350 €	5 835 €	5 975 €	6 118 €	6 260 €	6 403 €
2600	4 438 €	4 568 €	4 695 €	4 825 €	4 955 €	5 083 €	5 213 €	5 340 €	5 470 €	5 973 €	6 120 €	6 268 €	6 415 €	6 563 €
2700	4 525 €	4 658 €	4 790 €	4 925 €	5 058 €	5 190 €	5 323 €	5 458 €	5 590 €	6 113 €	6 265 €	6 418 €	6 570 €	6 720 €
2800	4 610 €	4 748 €	4 885 €	5 023 €	5 160 €	5 298 €	5 435 €	5 573 €	5 710 €	6 253 €	6 408 €	6 565 €	6 723 €	6 880 €
2900	4 698 €	4 840 €	4 980 €	5 123 €	5 265 €	5 405 €	5 548 €	5 690 €	5 830 €	6 390 €	6 553 €	6 715 €	6 878 €	7 040 €
3000	4 783 €	4 930 €	5 075 €	5 223 €	5 368 €	5 513 €	5 660 €	5 805 €	5 950 €	6 530 €	6 698 €	6 865 €	7 030 €	7 198 €
3100	5 123 €	5 293 €	5 465 €	5 638 €	5 810 €	5 980 €	6 153 €	6 325 €	6 498 €	6 670 €	6 840 €	7 013 €	7 185 €	7 358 €
3200	5 215 €	5 393 €	5 570 €	5 748 €	5 925 €	6 100 €	6 278 €	6 455 €	6 633 €	6 808 €	6 985 €	7 163 €	7 340 €	7 515 €
3300	5 310 €	5 493 €	5 675 €	5 858 €	6 038 €	6 220 €	6 403 €	6 585 €	6 765 €	6 948 €	7 130 €	7 310 €	7 493 €	7 675 €
3400	5 405 €	5 593 €	5 780 €	5 965 €	6 153 €	6 340 €	6 528 €	6 713 €	6 900 €	7 088 €	7 273 €	7 460 €	7 648 €	7 833 €
3500	5 500 €	5 693 €	5 885 €	6 075 €	6 268 €	6 460 €	6 650 €	6 843 €	7 035 €	7 225 €	7 418 €	7 610 €	7 800 €	7 993 €

Opciones | Opções

							
	Consensus vitrée	Performance 50	Grandlux 65	Grandlux 85	Prestige 105	Pivotant vitrée	Pivotant 80
Junta de la puerta - máximo 2180 x 960 mm (altura x ancho) Junta da porta - máximo 2180 x 960 mm (altura x largura)	Incluido Incluso	Incluido Incluso	Incluido Incluso	Incluido Incluso	Incluido Incluso	-	-
Junta de la puerta - máximo 2280 x 1090 mm (altura x ancho) Junta da porta - máximo 2280 x 1090 mm (altura x largura)	174 € PDE010001	244 € PDE020001	290 € PDE030001	303 € PDE040001	332 € PDE050001	-	-
Ala de 15 mm Aba de 15 mm	5 €/ml MEN000001	5 €/ml MEN000001	5 €/ml MEN000001	5 €/ml MEN000001	5 €/ml MEN000001	-	-
Ala de 30 mm Aba de 30 mm	5 €/ml MEN000002	5 €/ml MEN000002	5 €/ml MEN000002	5 €/ml MEN000002	5 €/ml MEN000002	-	-
Ala de 45 mm Aba de 45 mm	6 €/ml MEN000003	6 €/ml MEN000003	6 €/ml MEN000003	6 €/ml MEN000003	6 €/ml MEN000003	-	-
Ala de 60 mm Aba de 60 mm	7 €/ml MEN000004	7 €/ml MEN000004	7 €/ml MEN000004	7 €/ml MEN000004	7 €/ml MEN000004	-	-
Ala de 80 mm Aba de 80 mm	9 €/ml MEN000005	9 €/ml MEN000005	9 €/ml MEN000005	9 €/ml MEN000005	9 €/ml MEN000005	-	-
Remate exterior 100 mm Remate exterior 100 mm	17 €/ml MEN000006	17 €/ml MEN000006	17 €/ml MEN000006	-	-	-	-
Remate exterior 120 mm Remate exterior 120 mm	19 €/ml MEN000007	19 €/ml MEN000007	19 €/ml MEN000007	19 €/ml MEN000007	-	-	-
Remate exterior 140 mm Remate exterior 140 mm	21 €/ml MEN000008	21 €/ml MEN000008	21 €/ml MEN000008	21 €/ml MEN000008	21 €/ml MEN000008	-	-
Remate exterior 160 mm Remate exterior 160 mm	25 €/ml MEN000009	25 €/ml MEN000009	25 €/ml MEN000009	25 €/ml MEN000009	25 €/ml MEN000009	-	-
Remate exterior 180 mm Remate exterior 180 mm	27 €/ml MEN000010	-	-	27 €/ml MEN000010	27 €/ml MEN000010	-	-
Lateral (fijo o semifijo) e imposta (fija) (texturizado o claro) Lateral (fixo ou semifixo) e bandeira (fixa) (texturado ou claro)	545 €/m ² PDE010002	560 €/m ² PDE020002 (Solo fijo)(Apenas fixo)	615 €/m ² PDE030002	780 €/m ² PDE040002	886 €/m ² PDE050002	780 €/m ² PDE040002	780 €/m ² PDE040002
Acristamiento del lateral y de la imposta (texturizado o claro) Vidro do lateral e da bandeira (texturado ou claro)	Onduline: 4 FE, 12 GAZ, 44 ² WGE Architect: 4 FE, 16 GAZ, 44 ² WGE	4, 14 WGE GAZ, 4,4 ²	4, 12 WGE GAZ, 4,4 ²	4, 16 WGE GAZ, 4, 16 WGE GAZ, 4,4 ²	6, 22 WGE GAZ, 6, 22 WGE GAZ, 4,4 ²	6, 14 WGE GAZ, 4, 16 WGE GAZ, 4,4 ²	6, 14 WGE GAZ, 4, 16 WGE GAZ, 4,4 ²
Facturación mínima Faturação mínima	0,6/m ²	0,6/m ²	0,6/m ²	0,6/m ²	0,6/m ²	0,6/m ²	0,6/m ²
Cerradura auto. magnética con tres puntos de cierre de gancho Fechadura automática magnética de três pontos por gancho	271 €* PDE000002	271 €* PDE000002	271 €* PDE000002	Incluido Incluso	Incluido Incluso	Incluido Incluso	Incluido Incluso
Cerradura automática eléctrica Fechadura automática elétrica	+ 2 415 € PDE000038	+ 2 415 € PDE000038	+ 2 415 € PDE000038	+ 2 415 € PDE000038	+ 2 415 € PDE000038	+ 2 415 € PDE000038	+ 2 415 € PDE000038
Decoración en el lado interior Decoração no lado interior	-	238 € PDE000003	238 € PDE000003	238 € PDE000003	238 € PDE000003	-	238 € PDE000003

Tirador estándar Puxador standard



Tirador embutido Puxador embutido



Opción tirador de barra Opção puxador de barra

Puerta con cerradura tres puntos de gancho | Porta com fechadura três pontos de gancho

Modelo	Imagen	Modelo	Imagen	Modelo	Imagen	Modelo	Imagen
P 07.002		P 07.432		P 07.009		P 07.143	
300mm 296 € PDE000006		300mm 541 € PDE000008		350mm 192 € PDE000010		400mm 257 € PDE000014	
2x 300mm 591 € PDE000007		2x 300mm 1 081 € PDE000009		2x 350mm 383 € PDE000011		2x 400mm 510 € PDE000015	
				400mm 204 € PDE000012			
				2x 400mm 407 € PDE000013			






























Modelo	Imagen	Modelo	Imagen	Modelo	Imagen	Modelo	Imagen
P 07.123		P 07.005		P 07.297		P 07.287	
300mm 355 € PDE000016		600mm 209 € PDE000022		600mm 235 € PDE000026		250mm 114 € PDE000028	
2x 300mm 708 € PDE000017		2x 600mm 416 € PDE000023		2x 600mm 468 € PDE000027		2x 250mm 228 € PDE000029	
600mm 397 € PDE000018		1250mm 235 € PDE000024				300mm 120 € PDE000030	
2x 600mm 789 € PDE000019		2x 1250mm 468 € PDE000025				2x 300mm 237 € PDE000031	
900mm 436 € PDE000020		2500mm 594 € PDE000039				350mm 128 € PDE000032	
2x 900mm 871 € PDE000021		2x 2500mm 1 188 € PDE000040				2x 350mm 253 € PDE000033	
						425mm 135 € PDE000034	
						2x 425mm 270 € PDE000035	
						600mm 192 € PDE000036	
						2x 600mm 382 € PDE000037	



Consensus vitrée - Onduline / Architect

Asinara	Açores	Cabrera Inv	Cabrera Norm	Caprera	Corfou Inv	Corfou Norm	Corse Inv	Corse Norm	Dia	Leucade
										
028	028	029	030	031	031	032	032	033	033	034
Lipari Inv	Lipari Norm	Madeira	Malte	Milos	Molat Inv	Molat Norm	Paxos Inv	Paxos Norm	Pianosa Inv	Pianosa Norm
										
034	035	036	037	037	038	038	039	039	040	040
Rinia Inv	Rinia Norm	Sicile Inv	Sicile Norm	Silba	Syros	Tilos	Tinos	Vulcano	Zante Inv	Zante Norm
										
041	042	043	043	044	044	045	045	046	046	047

Performance 50, Grandlux 65 / 85, Pivotant 80, Prestige 105

Andros	Asinara Alunox	Açores Alunox	Boa Vista	Brava	Cabrera	Cabrera Alunox	Capraia	Capraia Alunox	Capri
									
048	048	049	049	050	050	051	051	052	053
Corfou	Corfou Alunox	Corse	Corse Alunox	Cunda	Cunda Alunox	Dia Alunox	Fogo	Gozo Alunox	Ibiza
									
053	054	054	055	055	056	056	057	058	058
Kassos Alunox	Lampedusa	Leucade Alunox	Lipari Alunox	Lisse	Lundy	Madeira Alunox	Maio	Malte Alunox	Molat
									
059	059	060	061	061	062	062	063	063	064

Performance 50, Grandlux 65 / 85, Pivotant 80, Prestige 105

Molat Alunox



064

Montecristo



065

Mindelo



066

Paxos



066

Paxos Alunox



067

Pianosa Alunox



067

Rhodes Alunox



068

Rinia



069

Rinia Alunox



069

Salina



070

Samos



070

Santorini



071

Sicile



071

Sicile Alunox



072

Silba Alunox



072

Santo Antão



073

Santa Luzia



074

São Nicolau



074

São Vicente



075

Tilos Alunox



075

Tilos Alunox Plus



076

Vir Alunox



076

Vulcano Alunox



077

Zante Alunox 1



078

Zante Alunox 2



079

Zante Alunox 3



079

Baar



080

Bale



080

Bergün



081

Bulle



082

Catane



083

Dortmund



083

Emmen



084

Essen



084

Florenzia



085

Francfort



085

Geneve



086

Kalmar



086

Kyoto



087

Lausanne



088

Leipzig



089

Lucerne



089

Meyrin



090

Milano



090

Napoles



091

Onex



091

Oslo



092

Palermo



092

Pully



093

Remia



094

Roma



094

Salzburg



095

Sapporo



095

Sendai



096

Sienna



097

Tokyo



097

Torino



098

Treves



098

Ushuaia



099

Venecia



099

Consensus vitrée

Onduline / Architect

Vidrio ONDULINE: 4 FE, 12 GAZ, 44² texturizado WGE
Vidrio ARCHITECT: 4 FE, 16 GAZ, 44² texturizado WGE

Vidro ONDULINE: 4 FE, 12 GAZ, 44² Texturado WGE
Vidro ARCHITECT: 4 FE, 16 GAZ, 44² Texturado WGE




Asinara

1 941 € PDE011013



Açores

1 941 € PDE011025



Cabrera inv

1 941 € PDE011006


030



PUERTA DE ENTRADA | PORTA DE ENTRADA



WISMAR
VERTRIEBSGESELLSCHAFT



Cabrera norm

1 941 € PDE011005

Consensus vitrée **Onduline / Architect**

Vidrio ONDULINE: 4 FE, 12 GAZ, 44² texturizado WGE
Vidrio ARCHITECT : 4 FE, 16 GAZ, 44² texturizado WGE

Vidro ONDULINE: 4 FE, 12 GAZ, 44² Texturado WGE
Vidro ARCHITECT : 4 FE, 16 GAZ, 44² Texturado WGE



Caprera

1 941 € PDE011004



Corfou inv

1 941 € PDE011012

**Corfou norm**

1 941 € PDE011011

Consensus vitrée **Onduline / Architect**

**Corse inv**

1 941 € PDE011008

Vidrio ONDULINE: 4 FE, 12 GAZ, 44² texturizado WGE
Vidrio ARCHITECT : 4 FE, 16 GAZ, 44² texturizado WGE

Vidro ONDULINE: 4 FE, 12 GAZ, 44² Texturado WGE
Vidro ARCHITECT : 4 FE, 16 GAZ, 44² Texturado WGE



Corse Norm

1 941 € PDE011007



Dia

1 941 € PDE011032

Consensus vitrée

Onduline / Architect

Vidrio ONDULINE: 4 FE, 12 GAZ, 44² texturizado WGE
Vidrio ARCHITECT : 4 FE, 16 GAZ, 44² texturizado WGE

Vidro ONDULINE: 4 FE, 12 GAZ, 44² Texturado WGE
Vidro ARCHITECT : 4 FE, 16 GAZ, 44² Texturado WGE



Leucade

1 941 € PDE011024



Lipari inv

1 941 € PDE011028



wismar-nf
VENTRIEGESSELLSCHAFT




PUERTA DE ENTRADA | PORTA DE ENTRADA

035



Lipari norm

1 941 € PDE011027



Madeira

1 941 € PDE011033

Consensus vitrée

Onduline / Architect

Vidrio ONDULINE: 4 FE, 12 GAZ, 44² texturizado WGE
Vidrio ARCHITECT : 4 FE, 16 GAZ, 44² texturizado WGE

Vidro ONDULINE: 4 FE, 12 GAZ, 44² Texturado WGE
Vidro ARCHITECT : 4 FE, 16 GAZ, 44² Texturado WGE



Malte

1 941 € PDE011026



Milos

1 941 € PDE011002

038



PUERTA DE ENTRADA | PORTA DE ENTRADA



wismar-nf
VERTRIEBSGESELLSCHAFT



Molat inv

1 941 € PDE011018

Consensus vitrée **Onduline / Architect**



Molat norm

1 941 € PDE011017


Vidrio ONDULINE: 4 FE, 12 GAZ, 44² texturizado WGE
Vidrio ARCHITECT: 4 FE, 16 GAZ, 44² texturizado WGE

Vidrio ONDULINE: 4 FE, 12 GAZ, 44² Texturado WGE
Vidrio ARCHITECT: 4 FE, 16 GAZ, 44² Texturado WGE



Paxos inv

1 941 € PDE011019



Paxos norm

1 941 € PDE011020

Consensus vitrée

Onduline / Architect

Vidrio ONDULINE: 4 FE, 12 GAZ, 44² texturizado WGE
Vidrio ARCHITECT : 4 FE, 16 GAZ, 44² texturizado WGE

Vidro ONDULINE: 4 FE, 12 GAZ, 44² Texturado WGE
Vidro ARCHITECT : 4 FE, 16 GAZ, 44² Texturado WGE



Pianosa inv

1 941 € PDE011029



Pianosa norm

1 941 € PDE011030



Rinia inv

1 941 € PDE011016



Rinia norm

1 941 € PDE011015

Consensus vitrée **Onduline / Architect**

Vidrio ONDULINE: 4 FE, 12 GAZ, 44² texturizado WGE
Vidrio ARCHITECT : 4 FE, 16 GAZ, 44² texturizado WGE

Vidro ONDULINE: 4 FE, 12 GAZ, 44² Texturado WGE
Vidro ARCHITECT : 4 FE, 16 GAZ, 44² Texturado WGE




Sicile Inv

1 941 € PDE011021



Sicile Norm

1 941 € PDE011022

**Silba**

1 941 € PDE011031

Consensus vitrée Onduline / Architect

**Syros**

1 658 € PDE011001


Vidrio ONDULINE: 4 FE, 12 GAZ, 44² texturizado WGE
Vidrio ARCHITECT : 4 FE, 16 GAZ, 44² texturizado WGE

Vidro ONDULINE: 4 FE, 12 GAZ, 44² Texturado WGE
Vidro ARCHITECT : 4 FE, 16 GAZ, 44² Texturado WGE



Tilos

1 941 € PDE011023



wismar-**NE**
VENTRIERGESSELLSCHAFT



PUERTA DE ENTRADA | PORTA DE ENTRADA

045

Tinos

1 941 € PDE011003

Consensus vitrée

Onduline / Architect

Vidrio ONDULINE: 4 FE, 12 GAZ, 44² texturizado WGE
Vidrio ARCHITECT : 4 FE, 16 GAZ, 44² texturizado WGE

Vidro ONDULINE: 4 FE, 12 GAZ, 44² Texturado WGE
Vidro ARCHITECT : 4 FE, 16 GAZ, 44² Texturado WGE



Vulcano

1 941 € PDE011014



Zante inv

1 941 € PDE011009




WISMAR-**NF**
ENTWURF VERTRIEBSGESELLSCHAFT




PUERTA DE ENTRADA | PORTA DE ENTRADA

047



Zante norm

1 941 € PDE011010



Andros

Performance 50	2 048 € PDE021033
Grandlux 65	2 378 € PDE021033
Grandlux 85	3 303 € PDE021033
Prestige 105	3 621 € PDE021033
Pivotant 80	+ 486 € PDE100032

Performance 50, Grandlux 65/85, Pivotant 80, Prestige 105

Gama contemporánea

Gama contemporânea



Asinara alunox

Performance 50	2 113 € PDE021004
Grandlux 65	2 448 € PDE031004
Grandlux 85	3 376 € PDE041004
Prestige 105	3 705 € PDE051004
Pivotant 80	+ 560 € PDE100003



Açores alunox

Performance 50	2 223 € PDE021014
Grandlux 65	2 520 € PDE031014
Grandlux 85	3 427 € PDE041014
Prestige 105	3 676 € PDE051014
Pivotant 80	+ 611 € PDE100013



Boa vista

Performance 50	2 001 € PDE021054
Grandlux 65	2 367 € PDE031054
Grandlux 85	3 315 € PDE041054
Prestige 105	3 714 € PDE051054
Pivotant 80	+ 499 € PDE100053

050



PUERTA DE ENTRADA | PORTA DE ENTRADA



wismar-nfa
ENTRADA SELECCIÓN



Brava

Performance 50	2 303 € PDE021045
Grandlux 65	2 665 € PDE031045
Grandlux 85	3 611 € PDE041045
Prestige 105	4 001 € PDE051045
Pivotant 80	+ 795 € PDE100044

Performance 50, Grandlux 65/85, Pivotant 80, Prestige 105

Gama contemporánea

Gama contemporânea



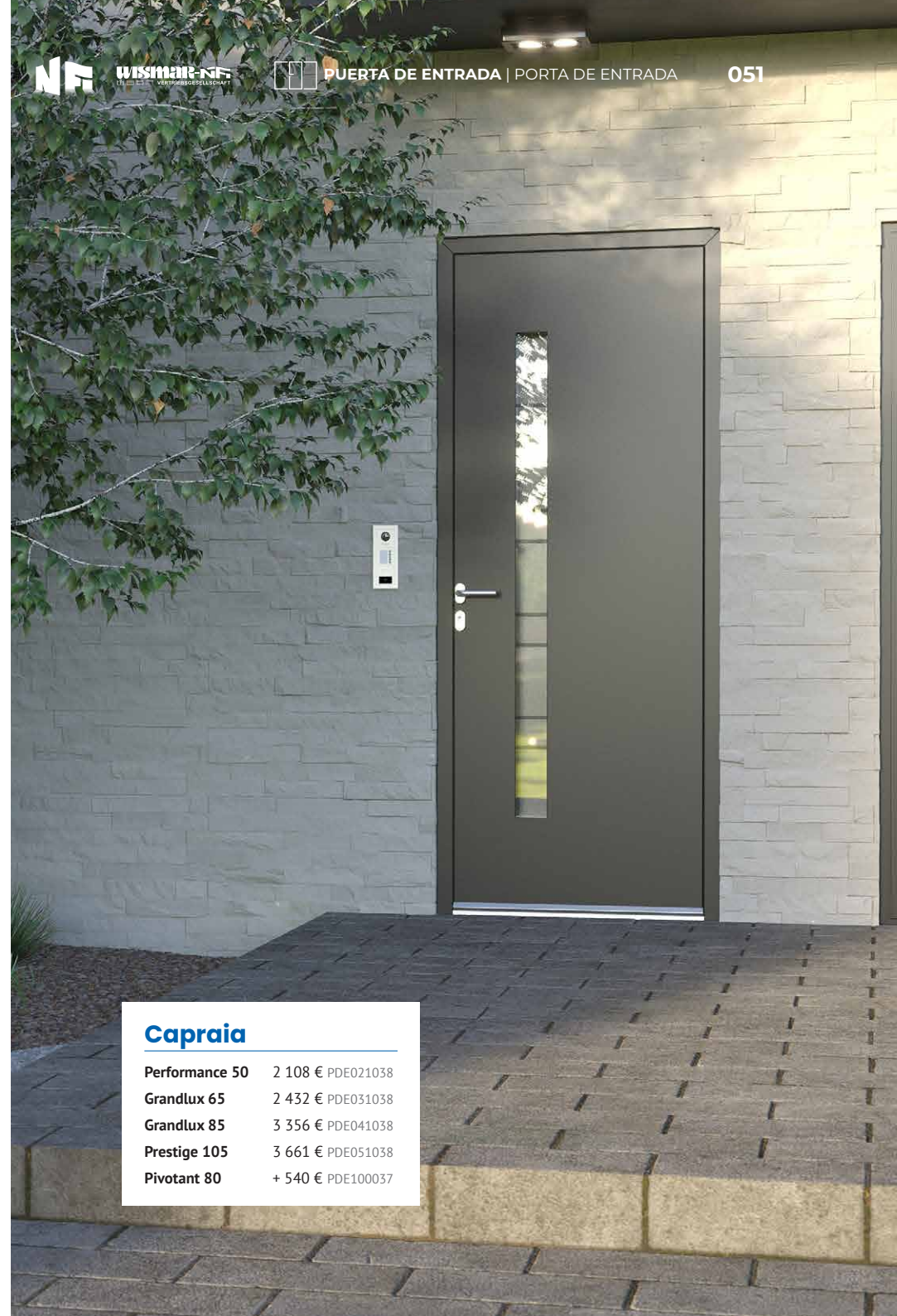
Cabrera

Performance 50	2 048 € PDE021006
Grandlux 65	2 378 € PDE031006
Grandlux 85	3 303 € PDE041006
Prestige 105	3 621 € PDE051006
Pivotant 80	+ 486 € PDE100005




Cabrera alunox

Performance 50	2 094 € PDE021005
Grandlux 65	2 423 € PDE031005
Grandlux 85	3 348 € PDE041005
Prestige 105	3 668 € PDE051005
Pivotant 80	+ 531 € PDE100004



Capraia

Performance 50	2 108 € PDE021038
Grandlux 65	2 432 € PDE031038
Grandlux 85	3 356 € PDE041038
Prestige 105	3 661 € PDE051038
Pivotant 80	+ 540 € PDE100037



Capra alunox

Performance 50	1 881 €	PDE021029
Grandlux 65	2 216 €	PDE031029
Grandlux 85	3 143 €	PDE041029
Prestige 105	3 473 €	PDE051029
Pivotant 80	+ 327 €	PDE100028

Performance 50, Grandlux 65/85, Pivotant 80, Prestige 105

Gama **contemporánea**

Gama **contemporânea**



Capri

Performance 50	2 007 € PDE021036
Grandlux 65	2 329 € PDE031036
Grandlux 85	3 249 € PDE041036
Prestige 105	3 551 € PDE051036
Pivotant 80	+ 433 € PDE100035



Corfou

Performance 50	1 963 € PDE021027
Grandlux 65	2 296 € PDE031027
Grandlux 85	3 224 € PDE041027
Prestige 105	3 553 € PDE051027
Pivotant 80	+ 408 € PDE100026



Corfou alunox

Performance 50	2 006 € PDE021026
Grandlux 65	2 339 € PDE031026
Grandlux 85	3 268 € PDE041026
Prestige 105	3 597 € PDE051026
Pivotant 80	+ 452 € PDE100025

Performance 50, Grandlux 65/85, Pivotant 80, Prestige 105

Gama contemporánea

Gama contemporânea

Corse


Performance 50	2 024 € PDE021035
Grandlux 65	2 349 € PDE031035
Grandlux 85	3 272 € PDE041035
Prestige 105	3 583 € PDE051035
Pivotant 80	+ 456 € PDE100034





Corse alunox

Performance 50	2 064 € PDE021034
Grandlux 65	2 388 € PDE031034
Grandlux 85	3 312 € PDE041034
Prestige 105	3 621 € PDE051034
Pivotant 80	+ 496 € PDE100033



Cunda

Performance 50	2 033 € PDE021009
Grandlux 65	2 357 € PDE031009
Grandlux 85	3 279 € PDE041009
Prestige 105	3 587 € PDE051009
Pivotant 80	+ 462 € PDE100008



Performance 50, Grandlux 65/85, Pivotant 80, Prestige 105

Gama **contemporánea**

Gama **contemporânea**




Cunda alunox

Performance 50	2 058 € PDE021010
Grandlux 65	2 383 € PDE031010
Grandlux 85	3 305 € PDE041010
Prestige 105	3 613 € PDE051010
Pivotant 80	+ 489 € PDE100009



Dia alunox

Performance 50	2 058 € PDE021052
Grandlux 65	2 383 € PDE031052
Grandlux 85	3 305 € PDE041052
Prestige 105	3 613 € PDE051052
Pivotant 80	+ 489 € PDE100051



Fogo

Performance 50	2 010 €	PDE021015
Grandlux 65	2 374 €	PDE031015
Grandlux 85	3 316 €	PDE041015
Prestige 105	3 707 €	PDE051015
Pivotant 80	+ 500 €	PDE100014



Gozo alunox

Performance 50	2 058 € PDE021011
Grandlux 65	2 382 € PDE031011
Grandlux 85	3 305 € PDE041011
Prestige 105	3 613 € PDE051011
Pivotant 80	+ 489 € PDE100010

Performance 50, Grandlux 65/85, Pivotant 80, Prestige 105

Gama contemporánea

Gama contemporânea




Ibiza

Performance 50	1 883 € PDE021028
Grandlux 65	2 179 € PDE031028
Grandlux 85	3 086 € PDE041028
Prestige 105	3 335 € PDE051028
Pivotant 80	+ 270 € PDE100027



Kassos alunox

Performance 50	1 896 € PDE021031
Grandlux 65	2 192 € PDE031031
Grandlux 85	3 098 € PDE041031
Prestige 105	3 347 € PDE051031
Pivotant 80	+ 282 € PDE100030



Lampedusa

Performance 50	2 035 € PDE021039
Grandlux 65	2 354 € PDE031039
Grandlux 85	3 274 € PDE041039
Prestige 105	3 573 € PDE051039
Pivotant 80	+ 458 € PDE100038



Leucade alunox

Performance 50	1 896 € PDE021030
Grandlux 65	2 192 € PDE031030
Grandlux 85	3 098 € PDE041030
Prestige 105	3 347 € PDE051030
Pivotant 80	+ 282 € PDE100029

Performance 50, Grandlux 65/85, Pivotant 80, Prestige 105

Gama contemporánea

Gama contemporânea



Lipari alunox

Performance 50	2 123 € PDE021002
Grandlux 65	2 456 € PDE031002
Grandlux 85	3 384 € PDE041002
Prestige 105	3 712 € PDE051002
Pivotant 80	+ 568 € PDE100001



Lisse

Performance 50	1 615 € PDE021001
Grandlux 65	1 911 € PDE031001
Grandlux 85	2 817 € PDE041001
Prestige 105	3 067 € PDE051001
Pivotant 80	Precio por defecto Preço padrão



Lundy

Performance 50	2 212 € PDE021044
Grandlux 65	2 574 € PDE031044
Grandlux 85	3 519 € PDE041044
Prestige 105	3 910 € PDE051044
Pivotant 80	+ 703 € PDE100043

Performance 50, Grandlux 65/85, Pivotant 80, Prestige 105

Gama contemporânea

Gama contemporânea




Madeira alunox

Performance 50	1 941 € PDE021053
Grandlux 65	2 238 € PDE031053
Grandlux 85	3 144 € PDE041053
Prestige 105	3 393 € PDE051053
Pivotant 80	+ 328 € PDE100052



Maio

Performance 50	1 788 € PDE021049
Grandlux 65	2 111 € PDE031049
Grandlux 85	3 034 € PDE041049
Prestige 105	3 341 € PDE051049
Pivotant 80	+ 218 € PDE100048




Malte alunox

Performance 50	2 288 € PDE021046
Grandlux 65	2 646 € PDE031046
Grandlux 85	3 590 € PDE041046
Prestige 105	3 975 € PDE051046
Pivotant 80	+ 774 € PDE100045

Performance 50, Grandlux 65/85, Pivotant 80, Prestige 105

Gama **contemporánea**

Gama **contemporânea**




Molat

Performance 50	2 064 € PDE021019
Grandlux 65	2 394 € PDE031019
Grandlux 85	3 320 € PDE041019
Prestige 105	3 642 € PDE051019
Pivotant 80	+ 504 € PDE100018



Molat alunox

Performance 50	2 100 € PDE021020
Grandlux 65	2 430 € PDE031020
Grandlux 85	3 356 € PDE041020
Prestige 105	3 677 € PDE051020
Pivotant 80	+ 540 € PDE100019



Montecristo

Performance 50	2 020 €	PDE021037
Grandlux 65	2 344 €	PDE031037
Grandlux 85	3 266 €	PDE041037
Prestige 105	3 574 €	PDE051037
Pivotant 80	+ 450 €	PDE100036



Mindelo

Performance 50	1 662 €	PDE021055
Grandlux 65	1 959 €	PDE031055
Grandlux 85	2 866 €	PDE041055
Prestige 105	3 115 €	PDE051055
Pivotant 80	+ 50 €	PDE100054

Performance 50, Grandlux 65/85, Pivotant 80, Prestige 105

Gama contemporánea

Gama contemporânea




Paxos

Performance 50	2 033 €	PDE021022
Grandlux 65	2 357 €	PDE031022
Grandlux 85	3 279 €	PDE041022
Prestige 105	3 587 €	PDE051022
Pivotant 80	+ 462 €	PDE100021



Paxos alunox

Performance 50	2 058 € PDE021021
Grandlux 65	2 383 € PDE031021
Grandlux 85	3 305 € PDE041021
Prestige 105	3 613 € PDE051021
Pivotant 80	+ 489 € PDE100020



Pianosa alunox

Performance 50	1 935 € PDE021003
Grandlux 65	2 232 € PDE031003
Grandlux 85	3 139 € PDE041003
Prestige 105	3 387 € PDE051003
Pivotant 80	+ 322 € PDE100002



Rhodes alunox

Performance 50	1 913 € PDE021043
Grandlux 65	2 210 € PDE031043
Grandlux 85	3 117 € PDE041043
Prestige 105	3 365 € PDE051043
Pivotant 80	+ 300 € PDE100042

Performance 50, Grandlux 65/85, Pivotant 80, Prestige 105

Gama **contemporánea**

Gama **contemporânea**



Rinia

Performance 50	2 212 € PDE021016
Grandlux 65	2 574 € PDE031016
Grandlux 85	3 519 € PDE041016
Prestige 105	3 910 € PDE051016
Pivotant 80	+ 703 € PDE100015



Rinia alunox

Performance 50	2 303 € PDE021017
Grandlux 65	2 665 € PDE031017
Grandlux 85	3 611 € PDE041017
Prestige 105	4 001 € PDE051017
Pivotant 80	+ 795 € PDE100016



Santorini

Performance 50	2 212 € PDE021018
Grandlux 65	2 574 € PDE031018
Grandlux 85	3 519 € PDE041018
Prestige 105	3 910 € PDE051018
Pivotant 80	+ 703 € PDE100017



Sicile

Performance 50	2 185 € PDE021007
Grandlux 65	2 543 € PDE031007
Grandlux 85	3 483 € PDE041007
Prestige 105	3 862 € PDE051007
Pivotant 80	+ 667 € PDE100006

Performance 50, Grandlux 65/85, Pivotant 80, Prestige 105

Gama **contemporánea**

Gama **contemporânea**



Sicile alunox

Performance 50	2 269 € PDE021008
Grandlux 65	2 628 € PDE031008
Grandlux 85	3 568 € PDE041008
Prestige 105	3 946 € PDE051008
Pivotant 80	+ 752 € PDE100007



Silba alunox

Performance 50	2 056 € PDE021051
Grandlux 65	2 380 € PDE031051
Grandlux 85	3 302 € PDE041051
Prestige 105	3 610 € PDE051051
Pivotant 80	+ 485 € PDE100050

Santo antão

Performance 50	2 037 €	PDE021047
Grandlux 65	2 394 €	PDE031047
Grandlux 85	3 336 €	PDE041047
Prestige 105	3 713 €	PDE051047
Pivotant 80	+ 520 €	PDE100046



Santa luzia

Performance 50	2 001 € PDE021056
Grandlux 65	2 321 € PDE031056
Grandlux 85	3 241 € PDE041056
Prestige 105	3 541 € PDE051056
Pivotant 80	+ 425 € PDE100055

Performance 50, Grandlux 65/85, Pivotant 80, Prestige 105

Gama contemporânea

Gama contemporânea




São nicolau

Performance 50	1 971 € PDE021050
Grandlux 65	2 295 € PDE031050
Grandlux 85	3 219 € PDE041050
Prestige 105	3 526 € PDE051050
Pivotant 80	+ 403 € PDE100049



São vincente

Performance 50	2 332 € PDE021048
Grandlux 65	2 699 € PDE031048
Grandlux 85	3 645 € PDE041048
Prestige 105	4 046 € PDE051048
Pivotant 80	+ 829 € PDE100047



Tilos alunox

Performance 50	2 094 € PDE021040
Grandlux 65	2 423 € PDE031040
Grandlux 85	3 348 € PDE041040
Prestige 105	3 668 € PDE051040
Pivotant 80	+ 531 € PDE100039

Performance 50, Grandlux 65/85, Pivotant 80, Prestige 105

Gama contemporánea

Gama contemporânea



Tilos alunox plus

Performance 50	2 409 € PDE021041
Grandlux 65	2 740 € PDE031041
Grandlux 85	3 664 € PDE041041
Prestige 105	3 984 € PDE051041
Pivotant 80	+ 848 € PDE100040



Vir alunox

Performance 50	1 896 € PDE021013
Grandlux 65	2 192 € PDE031013
Grandlux 85	3 098 € PDE041013
Prestige 105	3 347 € PDE051013
Pivotant 80	+ 282 € PDE100012

Vulcano alunox

Performance 50	1 941 € PDE021032
Grandlux 65	2 238 € PDE031032
Grandlux 85	3 144 € PDE041032
Prestige 105	3 393 € PDE051032
Pivotant 80	+ 328 € PDE100031



Zante alunox 1

Performance 50	2 169 € PDE021023
Grandlux 65	2 511 € PDE031023
Grandlux 85	3 442 € PDE041023
Prestige 105	3 788 € PDE051023
Pivotant 80	+ 625 € PDE100022

Performance 50, Grandlux 65/85, Pivotant 80, Prestige 105

Gama contemporánea

Gama contemporânea



Zante alunox 2

Performance 50	2 169 € PDE021024
Grandlux 65	2 511 € PDE031024
Grandlux 85	3 442 € PDE041024
Prestige 105	3 788 € PDE051024
Pivotant 80	+ 625 € PDE100023



Zante alunox 3

Performance 50	2 074 € PDE021025
Grandlux 65	2 401 € PDE031025
Grandlux 85	3 324 € PDE041025
Prestige 105	3 636 € PDE051025
Pivotant 80	+ 507 € PDE100024

Performance 50, Grandlux 65/85, Pivotant 80, Prestige 105

Gama **moderna**

Gama moderna



Baar

Performance 50	1 651 € PDE022004
Grandlux 65	1 947 € PDE032004
Grandlux 85	2 854 € PDE042004
Prestige 105	3 103 € PDE052004
Pivotant 80	+ 38 € PDE100059



Bale

Performance 50	2 197 € PDE022002
Grandlux 65	4 052 € PDE032002
Grandlux 85	4 995 € PDE042002
Prestige 105	5 372 € PDE052002
Pivotant 80	+ 2 178 € PDE100057




wismat-kf
KUNSTSTOFF-
VERTRIEBSGESELLSCHAFT



PUERTA DE ENTRADA | PORTA DE ENTRADA

081



Bergün

Performance 50	1 681 €	PDE022034
Grandlux 65	1 978 €	PDE032034
Grandlux 85	2 885 €	PDE042034
Prestige 105	3 133 €	PDE052034
Pivotant 80	+ 68 €	PDE100089



Bulle

Performance 50	1 651 €	PDE022005
Grandlux 65	1 947 €	PDE032005
Grandlux 85	2 854 €	PDE042005
Prestige 105	3 103 €	PDE052005
Pivotant 80	+ 38 €	PDE100060

Performance 50, Grandlux 65/85, Pivotant 80, Prestige 105

Gama **moderna**

Gama moderna



Catane

Performance 50	1 883 € PDE022026
Grandlux 65	2 179 € PDE032026
Grandlux 85	3 086 € PDE042026
Prestige 105	3 335 € PDE052026
Pivotant 80	+ 270 € PDE100081



Dortmund

Performance 50	2 197 € PDE022001
Grandlux 65	4 114 € PDE032001
Grandlux 85	5 055 € PDE042001
Prestige 105	5 433 € PDE052001
Pivotant 80	+ 2 239 € PDE100056



Performance 50, Grandlux 65/85, Pivotant 80, Prestige 105

Gama moderna

Gama moderna

Emmen

Performance 50	2 187 € PDE022016
Grandlux 65	2 483 € PDE032016
Grandlux 85	3 390 € PDE042016
Prestige 105	3 639 € PDE052016
Pivotant 80	+ 574 € PDE100071



Essen


Performance 50	1 995 € PDE022008
Grandlux 65	2 337 € PDE032008
Grandlux 85	3 269 € PDE042008
Prestige 105	3 615 € PDE052008
Pivotant 80	+ 453 € PDE100063





Florenzia

Performance 50	1 883 € PDE022027
Grandlux 65	2 179 € PDE032027
Grandlux 85	3 086 € PDE042027
Prestige 105	3 335 € PDE052027
Pivotant 80	+ 270 € PDE100082



Francfort

Performance 50	2 016 € PDE022013
Grandlux 65	3 281 € PDE032013
Grandlux 85	4 225 € PDE042013
Prestige 105	4 616 € PDE052013
Pivotant 80	+ 1 409 € PDE100068

Performance 50, Grandlux 65/85, Pivotant 80, Prestige 105

Gama moderna

Gama moderna



Geneve

Performance 50	1 712 € PDE022015
Grandlux 65	3 034 € PDE032015
Grandlux 85	3 940 € PDE042015
Prestige 105	4 189 € PDE052015
Pivotant 80	+ 1 124 € PDE100070



Kalmar

Performance 50	1 938 € PDE022033
Grandlux 65	2 235 € PDE032033
Grandlux 85	3 141 € PDE042033
Prestige 105	3 390 € PDE052033
Pivotant 80	+ 324 € PDE100088



Kyoto

Performance 50	2 024 € PDE022019
Grandlux 65	2 349 € PDE032019
Grandlux 85	3 272 € PDE042019
Prestige 105	3 583 € PDE052019
Pivotant 80	+ 456 € PDE100074



Lausanne

Performance 50	1 921 € PDE022007
Grandlux 65	2 217 € PDE032007
Grandlux 85	3 122 € PDE042007
Prestige 105	3 371 € PDE052007
Pivotant 80	+ 306 € PDE100062

Performance 50, Grandlux 65/85, Pivotant 80, Prestige 105

Gama **moderna**

Gama moderna



Leipzig

Performance 50	2 332 € PDE022010
Grandlux 65	2 689 € PDE032010
Grandlux 85	3 631 € PDE042010
Prestige 105	4 009 € PDE052010
Pivotant 80	+ 815 € PDE100065



Lucerne

Performance 50	1 687 € PDE022014
Grandlux 65	1 984 € PDE032014
Grandlux 85	2 890 € PDE042014
Prestige 105	3 139 € PDE052014
Pivotant 80	+ 74 € PDE100069



Meyrin

Performance 50	1 651 € PDE022006
Grandlux 65	1 947 € PDE032006
Grandlux 85	2 854 € PDE042006
Prestige 105	3 103 € PDE052006
Pivotant 80	+ 38 € PDE100061

Performance 50, Grandlux 65/85, Pivotant 80, Prestige 105

Gama moderna

Gama moderna



Milano

Performance 50	1 883 € PDE022024
Grandlux 65	2 179 € PDE032024
Grandlux 85	3 086 € PDE042024
Prestige 105	3 335 € PDE052024
Pivotant 80	+ 270 € PDE100079



Napoles

Performance 50	1 883 € PDE022023
Grandlux 65	2 179 € PDE032023
Grandlux 85	3 086 € PDE042023
Prestige 105	3 335 € PDE052023
Pivotant 80	+ 270 € PDE100078

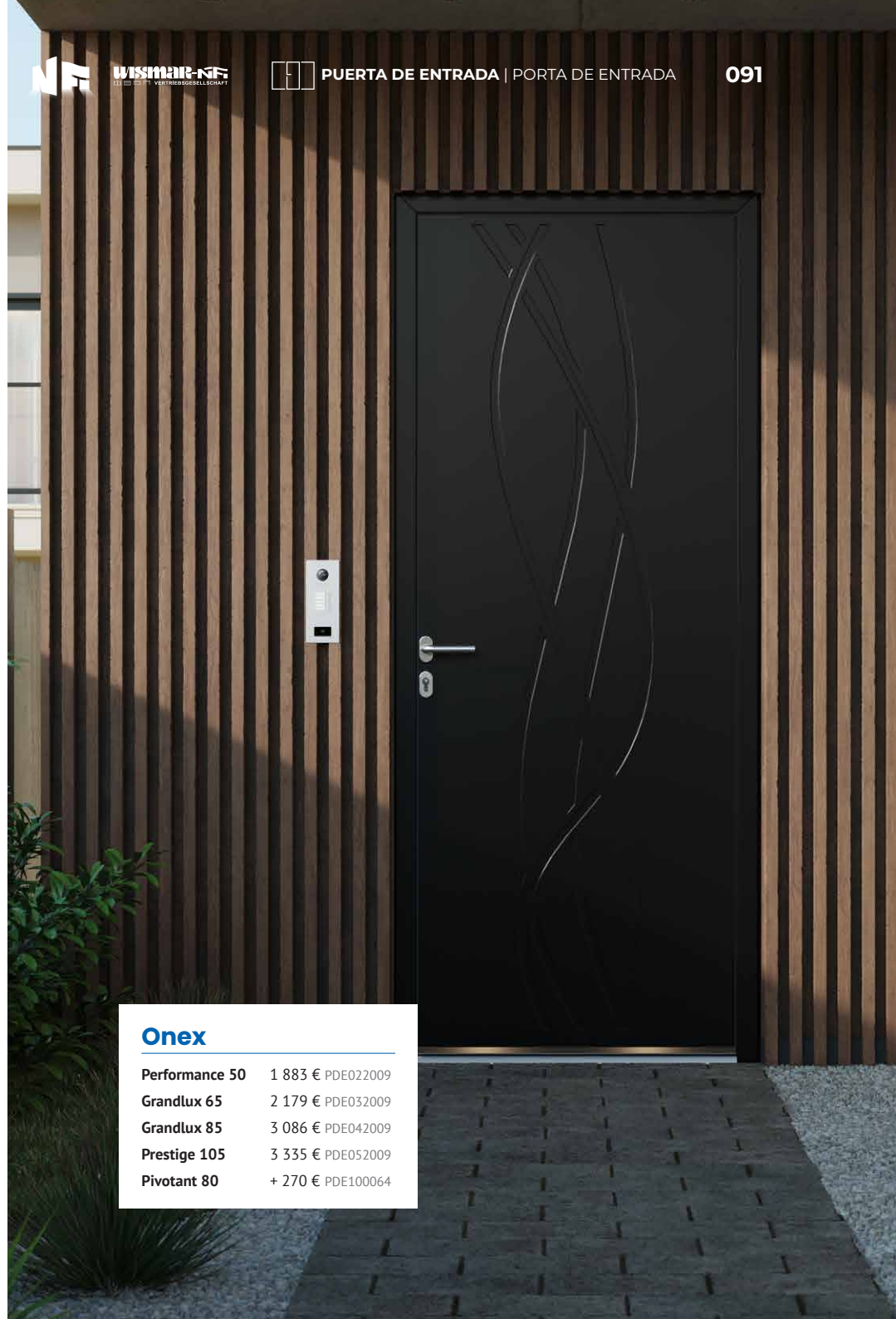


Wismat-AG
VERTRIEBSGESELLSCHAFT



PUERTA DE ENTRADA | PORTA DE ENTRADA

091



Onex

Performance 50	1 883 € PDE022009
Grandlux 65	2 179 € PDE032009
Grandlux 85	3 086 € PDE042009
Prestige 105	3 335 € PDE052009
Pivotant 80	+ 270 € PDE100064

Performance 50, Grandlux 65/85, Pivotant 80, Prestige 105

Gama moderna

Gama moderna



Oslo

Performance 50	1 927 € PDE022032
Grandlux 65	2 223 € PDE032032
Grandlux 85	3 131 € PDE042032
Prestige 105	3 379 € PDE052032
Pivotant 80	+ 315 € PDE100087



Palermo

Performance 50	1 883 € PDE022031
Grandlux 65	2 179 € PDE032031
Grandlux 85	3 086 € PDE042031
Prestige 105	3 335 € PDE052031
Pivotant 80	+ 270 € PDE100086



Pully

Performance 50	1 651 €	PDE022011
Grandlux 65	1 947 €	PDE032011
Grandlux 85	2 854 €	PDE042011
Prestige 105	3 103 €	PDE052011
Pivotant 80	+ 38 €	PDE100066



Remia

Performance 50	1 883 € PDE022030
Grandlux 65	2 179 € PDE032030
Grandlux 85	3 086 € PDE042030
Prestige 105	3 335 € PDE052030
Pivotant 80	+ 270 € PDE100085

Performance 50, Grandlux 65/85, Pivotant 80, Prestige 105

Gama moderna

Gama moderna



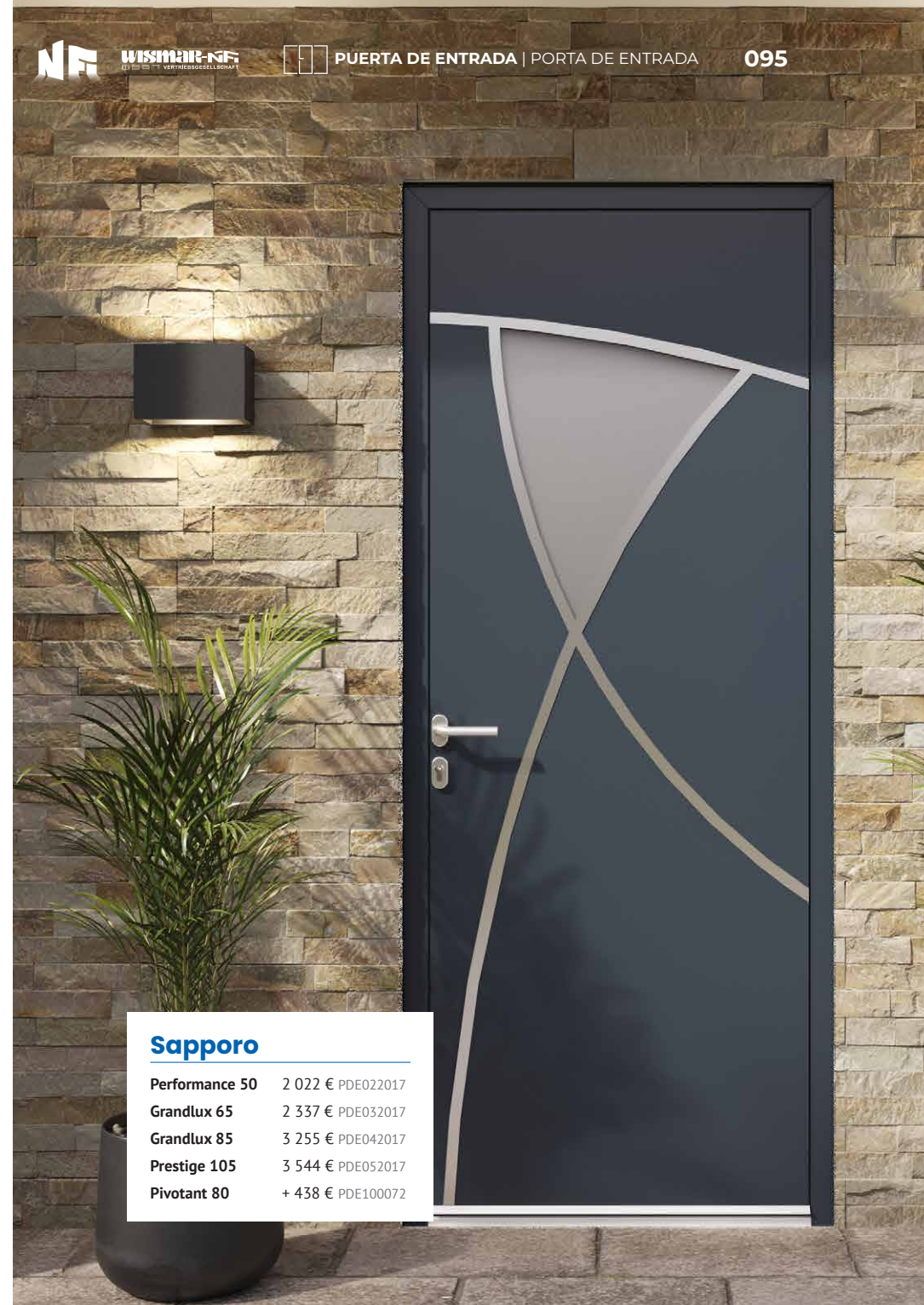
Roma

Performance 50	1 883 € PDE022022
Grandlux 65	2 179 € PDE032022
Grandlux 85	3 086 € PDE042022
Prestige 105	3 335 € PDE052022
Pivotant 80	+ 270 € PDE100077



Salzburg

Performance 50	2 303 € PDE022012
Grandlux 65	2 665 € PDE032012
Grandlux 85	3 611 € PDE042012
Prestige 105	4 001 € PDE052012
Pivotant 80	+ 795 € PDE100067



Sapporo

Performance 50	2 022 € PDE022017
Grandlux 65	2 337 € PDE032017
Grandlux 85	3 255 € PDE042017
Prestige 105	3 544 € PDE052017
Pivotant 80	+ 438 € PDE100072



Sendai

Performance 50	2 212 € PDE022018
Grandlux 65	2 574 € PDE032018
Grandlux 85	3 519 € PDE042018
Prestige 105	3 910 € PDE052018
Pivotant 80	+ 703 € PDE100073

Performance 50, Grandlux 65/85, Pivotant 80, Prestige 105

Gama **moderna**

Gama moderna



Sienna

Performance 50	1 883 € PDE022021
Grandlux 65	2 179 € PDE032021
Grandlux 85	3 086 € PDE042021
Prestige 105	3 335 € PDE052021
Pivotant 80	+ 270 € PDE100076



Tokyo

Performance 50	2 212 € PDE022020
Grandlux 65	2 574 € PDE032020
Grandlux 85	3 519 € PDE042020
Prestige 105	3 910 € PDE052020
Pivotant 80	+ 703 € PDE100075



Torino

Performance 50	1 883 € PDE022025
Grandlux 65	2 179 € PDE032025
Grandlux 85	3 086 € PDE042025
Prestige 105	3 335 € PDE052025
Pivotant 80	+ 270 € PDE100080

Performance 50, Grandlux 65/85, Pivotant 80, Prestige 105

Gama moderna

Gama moderna




Treves

Performance 50	1 978 € PDE022003
Grandlux 65	2 334 € PDE032003
Grandlux 85	3 276 € PDE042003
Prestige 105	3 655 € PDE052003
Pivotant 80	+ 459 € PDE100058



Ushuaia

Performance 50	2 103 € PDE022028
Grandlux 65	2 432 € PDE032028
Grandlux 85	3 358 € PDE042028
Prestige 105	3 678 € PDE052028
Pivotant 80	+ 542 € PDE100083



Venecia

Performance 50	2 073 € PDE022029
Grandlux 65	2 399 € PDE032029
Grandlux 85	3 320 € PDE042029
Prestige 105	3 631 € PDE052029
Pivotant 80	+ 504 € PDE100084



Deutsche Qualität



Estanqueidad al aire
Estanquidade ao ar
3



Permeabilidad al agua
Permeabilidade à água
2A



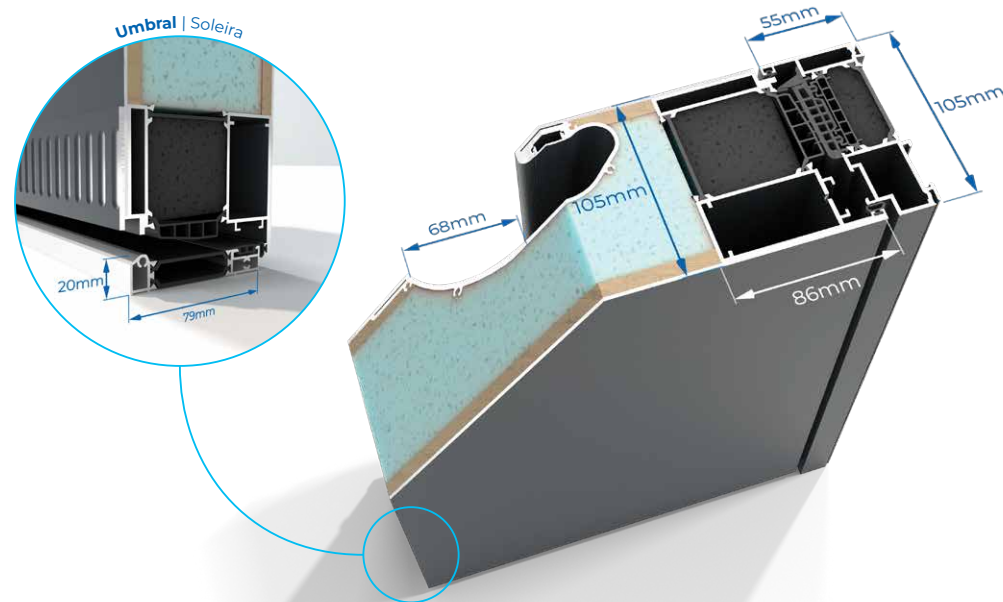
Resistencia al viento
Resistência ao vento
C3



Transmisión térmica
Condutividade térmica
0,7 w/m².k

- Puerta enrasada coplanaria
- Hoja monobloque de 105 mm
- Revestimiento de aluminio de 1,5 mm con fresado
- Panel monobloque de 102 mm compuesto por panel de espuma de poliestireno extruido comprimido entre dos paneles de contrachapado de madera PEFC
- Lacado con certificación Qualicoat / Qualimarine / Qualanod
- Vidrio cuádruple 6 texturizado, 24 GAZ, 6 FE, 24 GAZ, 6 FE, 24 GAZ, 4.4² laminado texturizado
- Hoja R-PTH con varilla de poliamida reforzada con fibra de vidrio, perfil sin cerradura
- Dos puntos anti-desmontaje en acero inoxidable en el lado opuesto
- Bisagra invisible regulable 3D máxima
- Cerradura automática magnética de tres puntos con gancho
- Marco fijo 95 mm R-PTH con varilla de poliamida reforzada con fibra de vidrio
- Perfil que permite tapeta de aislamiento y ala de recubrimiento interior
- Triple junta en el sistema de apertura
- Aislamiento reforzado en el doble barretaje
- Umbral con rotura de puente térmico PMR anodizado
- Zócalo de aluminio 2D personalizable
- Sistema de evacuación de agua anodizado
- Cubierta de cilindro exterior minimalista
- Tirador interior inox con roseta
- Escuadra de apriete por compresión atornillada, escuadras de ángulo en acero inoxidable en hoja y marco
- Barra de tiraje incrustada en el panel monobloque
- Aluminio 100% RECICLABLE

- Porta faceada coplanar
- Folha monobloco de 105 mm
- Revestimento em alumínio de 1,5 mm com fresagem
- Painel monobloco de 102 mm composto por painel em espuma de poliestireno extrudido comprimido entre dois painéis de contraplacado de madeira PEFC
- Lacagem com certificação Qualicoat / Qualimarine / Qualanod
- Vidro quádruplo 6 texturizado, 24 GAZ, 6 FE, 24 GAZ, 6 FE, 24 GAZ, 4.4² laminado texturado
- Folha R-PTH com vareta de poliamida reforçada com fibra de vidro, perfil sem fechadura
- Dois pontos anti-desengonçamento em inox no lado oposto
- Dobradiça invisível regulável 3D máxima
- Fechadura automática magnética de três pontos com gancho
- Aro fixo 95 mm R-PTH com vareta de poliamida reforçada com fibra de vidro
- Perfil que permite aplicação de aro de compensação e aba de recobrimento interior
- Tripla junta no sistema de abertura
- Isolamento reforçado no duplo barreteamento
- Soleira com rutura de ponte térmica PMR anodizada
- Zócalo de alumínio 2D personalizável
- Sistema de drenagem anodizado
- Tampa de cilindro exterior minimalista
- Puxador interior inox com roseta
- Esquadro de aperto por compressão aparafusado, esquadros de canto em inox na folha e no aro
- Barra de puxador incrustada no painel monobloque



Rendimiento acústico: 28 (-1,-1) dB (ISO 10140-2)
Cumple con las normas P.M.R.
(Personas con movilidad reducida)
EN 14351-1

Desempenho acústico: 28 (-1,-1) dB (ISO 10140-2)
Atende às normas P.M.R.
(Pessoas com mobilidade reduzida)
EN 14351-1

Opciones | Opções

Junta de la puerta - máximo 2180x960mm

Junta da porta - máximo 2180x960mm **Incluido** | Incluso

Junta de la puerta - máximo 2280x1090 mm

Junta da porta - máximo 2280x1090 mm **+ 384 €** PDE060001

Ala de 15 mm
 Aba de 15 mm
5 €/ml
 MEN000001



Remate exterior 140 mm
 Remate exterior 140 mm
21 €/ml
 MEN000008



Ala de 30 mm
 Aba de 30 mm
5 €/ml
 MEN000002



Remate exterior 160 mm
 Remate exterior 160 mm
25 €/ml
 MEN000009



Ala de 45 mm
 Aba de 45 mm
6 €/ml
 MEN000003



Ala de 60 mm
 Aba de 60 mm
7 €/ml
 MEN000004



Remate exterior 180 mm
 Remate exterior 180 mm
27 €/ml
 MEN000010



Ala de 80 mm
 Aba de 80 mm
9 €/ml
 MEN000005



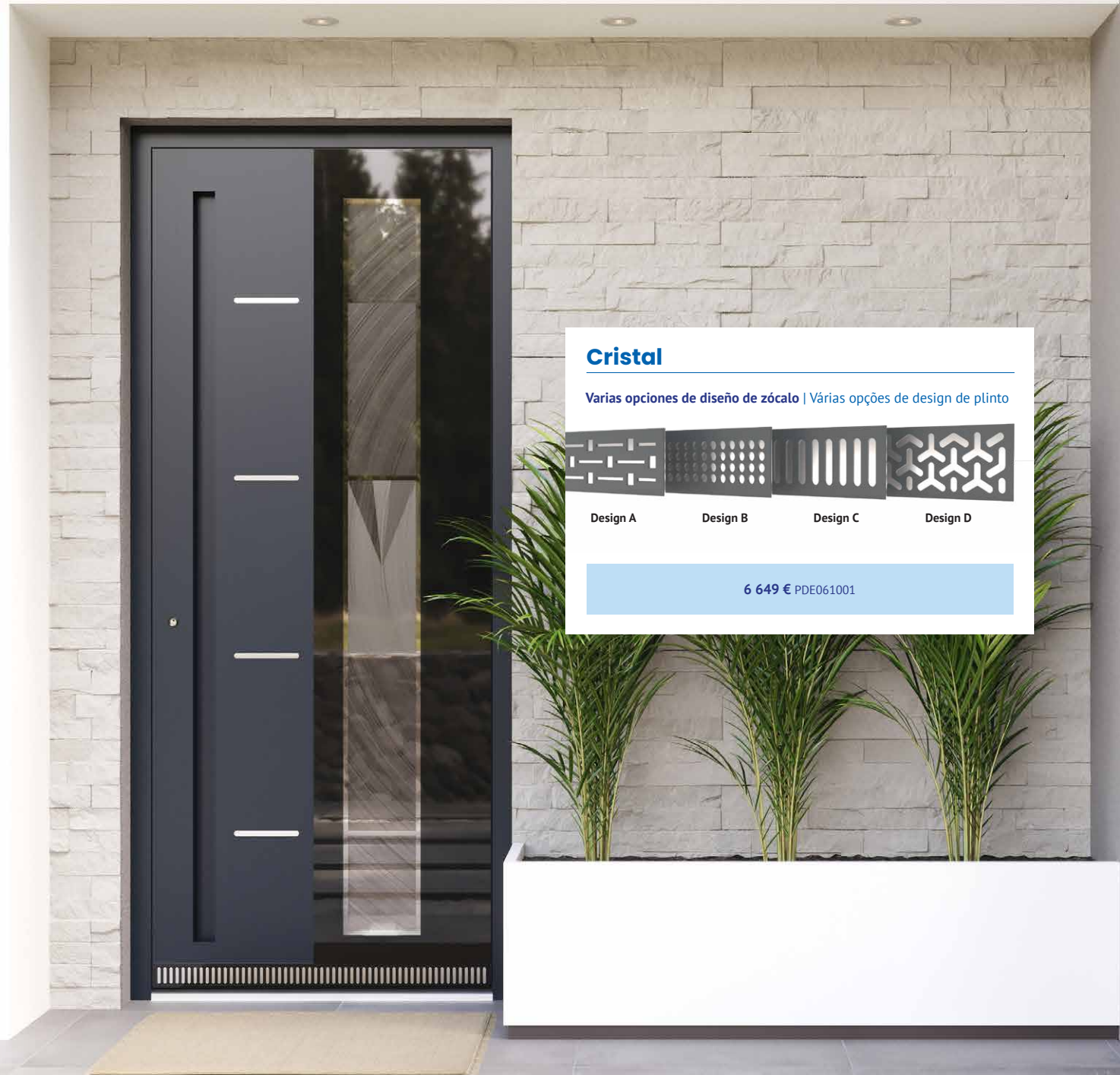
Lateral (fijo o semifijo) e imposta (fija) (texturizado o claro)

Lateral (fixo ou semifixo) e bandeira (fixa) (texturado ou claro) **886 €/m²** PDE060002

Facturación mínima | Faturação mínima 0,6€/m²

Cerradura con tres puntos de cierre tipo gancho (a partir de 2000 mm de altura)

Fechadura com três pontos de fecho tipo gancho (a partir de 2000 mm de altura) **99 €** PDE000001



Cristal

Varias opciones de diseño de zócalo | Várias opções de design de plinto



Design A

Design B

Design C

Design D

6 649 € PDE061001

Puerta de servicio Serie fría

Porta de serviço Série fria



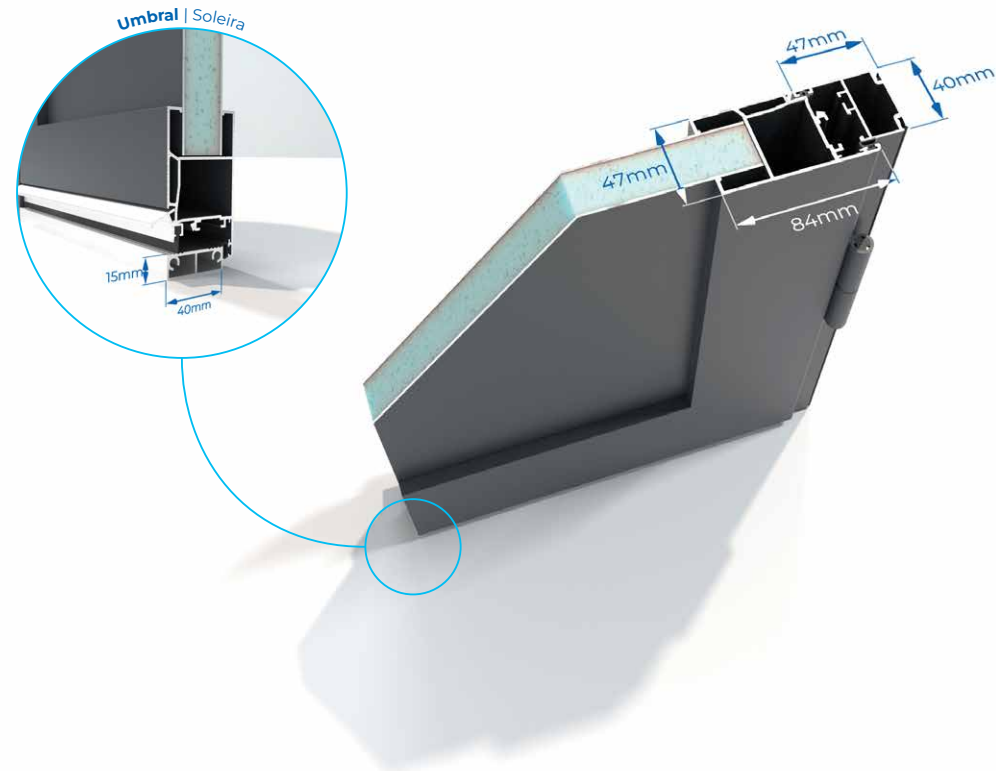
Estanqueidad al aire
Estanquidade ao ar
2



Permeabilidad al agua
Permeabilidade à água
4A



Resistencia al viento
Resistência ao vento
A1



- Paneles sandwich de 30 mm
- Lacado sobre perfil de aluminio con certificación Qualicoat / Qualimarine / Qualanod
- Cerradura con tres puntos de cierre tipo gancho (a partir de 1800 mm de altura) o cerradura multipunto, y dos puntos anti-desmontaje inox en el lado opuesto, sistema de herrajes por poliamida reforzada
- Bisagra Clamos
- Cilindro europeo con tres llaves (Opción: cerradura con cinco llaves y tarjeta de propiedad)
- Triple junta en el sistema de apertura
- Umbra con rotura de puente térmico PMR anodizado, doble junta
- Sistema de evacuación de agua anodizado
- Escuadra de apriete por compresión atornillada, escuadras de ángulo en acero inoxidable en hoja y marco
- Tirador de aluminio con cubierta de cilindro independiente

- Painéis sandwich de 30 mm
- Lacagem sobre perfil de alumínio com certificação Qualicoat / Qualimarine / Qualanod
- Fechadura com três pontos de fecho tipo gancho (a partir de 1800 mm de altura) ou fechadura multiponto, e dois pontos anti-desengonçamento inox no lado oposto, sistema de ferragens por poliamida reforçada
- Dobradiça Clamos
- Cilindro europeu com três chaves (Opção: fechadura com cinco chaves e cartão de propriedade)
- Tripla junta no sistema de abertura
- Soleira com rutura de ponte térmica PMR anodizada, dupla junta
- Sistema de drenagem anodizado
- Esquadro de aperto por compressão aparafusado, esquadros de canto em inox na folha e no aro
- Puxador de alumínio com tampa de cilindro independente



Rendimiento acústico: 32 (-1; -4) (ISO 10140-2)
Cumple con las normas P.M.R.
(Personas con movilidad reducida)
EN 14351-1

Desempenho acústico: 32 (-1; -4) (ISO 10140-2)
Atende às normas P.M.R.
(Pessoas com mobilidade reduzida)
EN 14351-1

Puerta de servicio **Onduline**

Porta de serviço **Onduline**



Estanqueidad al aire
Estanquidade ao ar
3



Permeabilidad al agua
Permeabilidade à água
1A



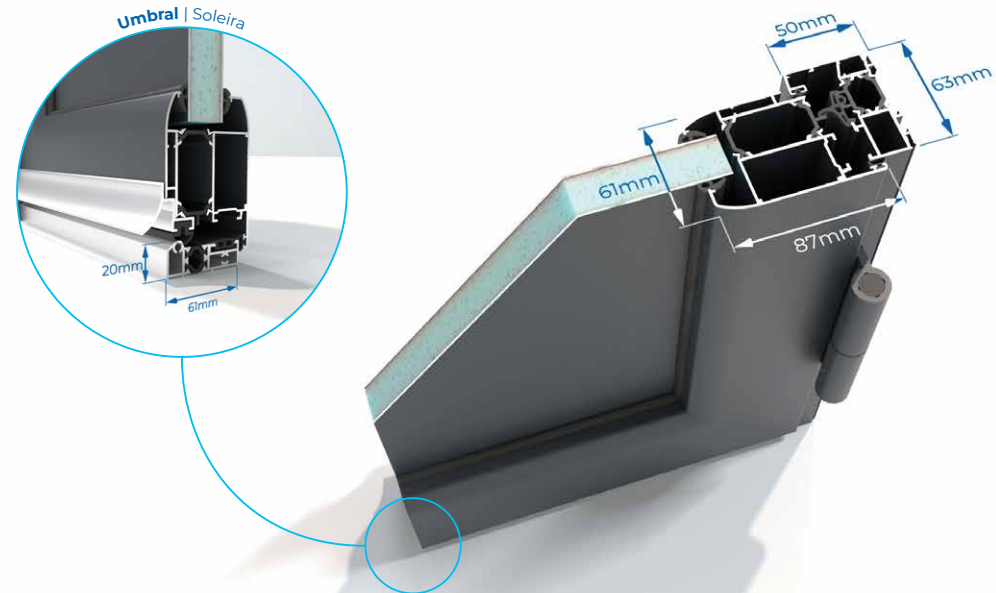
Resistencia al viento
Resistência ao vento
C4



Transmisión térmica
Condutividade térmica
1,7 w/m².k

- Paneles de 30 mm compuesto por poliestireno extruido (XPS)
- Revestimiento de aluminio
- Lacado con certificación Qualicoat / Qualimarine / Qualanod
- Acristalamiento 4 FE, 12 GAZ, 44² WGE para visores
- Hoja R-P.TH con varilla de poliamida reforzada con fibra de vidrio, perfil sin cerradura
- Cerradura con tres puntos de cierre tipo gancho (a partir de 1800 mm de altura) o cerradura multipunto, y dos puntos anti-desmontaje inox en el lado opuesto, sistema de herrajes por poliamida reforzada
- Bisagra Clamos 80 kg
- Cilindro europeo con tres llaves
- Marco fijo 63 mm R-P.TH con varilla de poliamida reforzada con fibra de vidrio, sistema integrado de revestimiento exterior o tapeta
- Triple junta en el sistema de apertura
- Umbral con rotura de puente térmico PMR anodizado
- Sistema de evacuación de agua anodizado
- Escuadra de apriete por compresión atornillada, escuadras de ángulo en acero inoxidable en hoja y marco
- Tirador de aluminio
- Aluminio 100% RECICLABLE

- Painéis de 30 mm compostos por poliestireno extrudido (XPS)
- Revestimento em alumínio
- Lacagem com certificação Qualicoat / Qualimarine / Qualanod
- Vidro 4 FE, 12 GAZ, 44² WGE para visores
- Folha R-P.TH com vareta de poliamida reforçada com fibra de vidro, perfil sem fechadura
- Fechadura com três pontos de fecho tipo gancho (a partir de 1800 mm de altura) ou fechadura multiponto, e dois pontos anti-desengonçamento inox no lado oposto, sistema de ferragens por poliamida reforçada
- Dobradiça Clamos 80 kg
- Cilindro europeu com três chaves
- Aro fixo 63 mm R-P.TH com vareta de poliamida reforçada com fibra de vidro, sistema integrado de revestimento exterior ou tapeta
- Tripla junta no sistema de abertura
- Soleira com rutura de ponte térmica PMR anodizada
- Sistema de drenagem anodizado
- Esquadro de aperto por compressão aparafusado, esquadros de canto em inox na folha e no aro
- Puxador de alumínio
- Aluminio 100% RECICLÁVEL



Rendimiento acústico: 32 (-1; -4) (ISO 10140-2)
Cumple con las normas P.M.R.
(Personas con movilidad reducida)
EN 14351-1

Desempenho acústico: 32 (-1; -4) (ISO 10140-2)
Atende às normas P.M.R.
(Pessoas com mobilidade reduzida)
EN 14351-1

Puerta de servicio Architect

Porta de serviço Architect



Estanqueidad al aire
Estanquidade ao ar
3



Permeabilidad al agua
Permeabilidade à água
1A



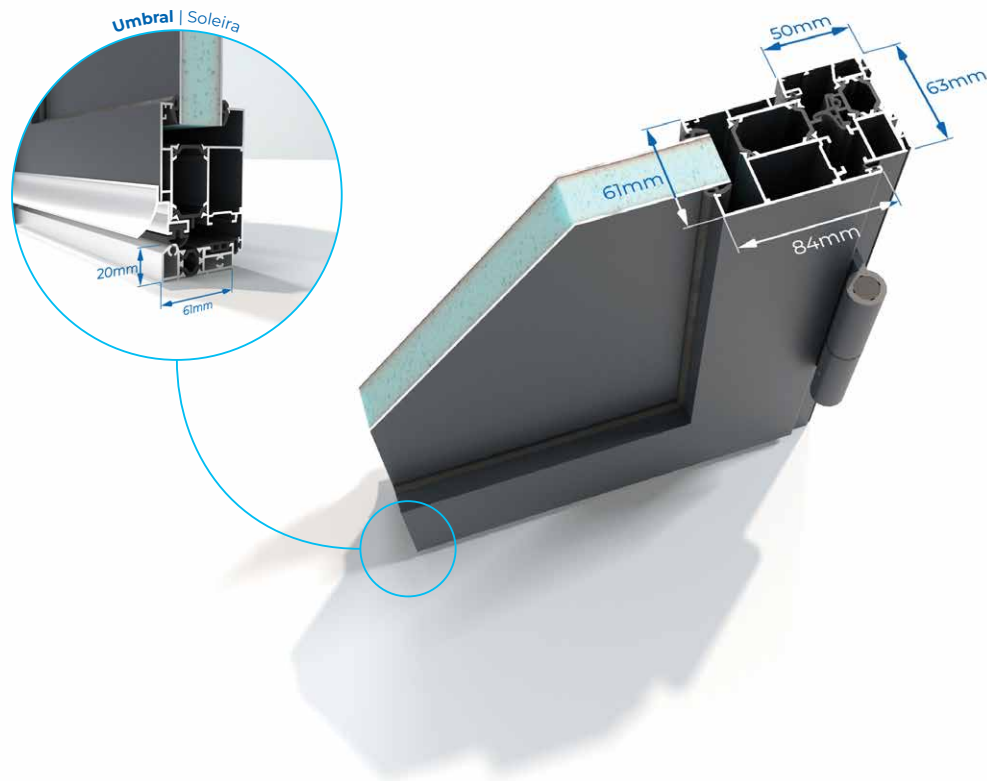
Resistencia al viento
Resistência ao vento
C4



Transmisión térmica
Condutividade térmica
1,7 w/m².k

- Paneles de 30 mm compuesto por poliestireno extruido (XPS)
- Revestimiento de aluminio
- Lacado con certificación Qualicoat / Qualimarine / Qualanod
- Acristalamiento 4 FE, 16 GAZ, 44² WGE para visores
- Hoja R-P.TH con varilla de poliamida reforzada con fibra de vidrio, perfil sin cerradura
- Cerradura con tres puntos de cierre tipo gancho (a partir de 1800 mm de altura) o cerradura multipunto, y dos puntos anti-desmontaje inox en el lado opuesto, sistema de herrajes por poliamida reforzada
- Bisagra Clamos 80 kg
- Cilindro europeo con tres llaves
- Marco fijo 63 mm R-P.TH con varilla de poliamida reforzada con fibra de vidrio, sistema integrado de revestimiento exterior o tapeta
- Triple junta en el sistema de apertura
- Umbral con rotura de puente térmico PMR anodizado
- Sistema de evacuación de agua anodizado
- Escuadra de apriete por compresión atornillada, escuadras de ángulo en acero inoxidable en hoja y marco
- Tirador de aluminio
- Aluminio 100% RECICLABLE

- Painéis de 30 mm compostos por poliestireno extrudido (XPS)
- Revestimento em alumínio
- Lacagem com certificação Qualicoat / Qualimarine / Qualanod
- Vidro 4 FE, 16 GAZ, 44² WGE para visores
- Folha R-P.TH com vareta de poliamida reforçada com fibra de vidro, perfil sem fechadura
- Fechadura com três pontos de fecho tipo gancho (a partir de 1800 mm de altura) ou fechadura multiponto, e dois pontos anti-desengonçamento inox no lado oposto, sistema de ferragens por poliamida reforçada
- Dobradiça Clamos 80 kg
- Cilindro europeu com três chaves
- Aro fixo 63 mm R-P.TH com vareta de poliamida reforçada com fibra de vidro, sistema integrado de revestimento exterior ou tapeta
- Tripla junta no sistema de abertura
- Soleira com rutura de ponte térmica PMR anodizada
- Sistema de drenagem anodizado
- Esquadro de aperto por compressão aparafusado, esquadros de canto em inox na folha e no aro
- Puxador de alumínio
- Aluminio 100% RECICLÁVEL



Rendimiento acústico: 32 (-1; -4) (ISO 10140-2)
Cumple con las normas P.M.R.
(Personas con movilidad reducida)
EN 14351-1

Desempenho acústico: 32 (-1; -4) (ISO 10140-2)
Atende às normas P.M.R.
(Pessoas com mobilidade reduzida)
EN 14351-1

Opciones | Opções

Junta de la puerta - max. 2180x960mm
 Junta da porta - max. 2180x960mm **Incluido | Inclusoprice**

Junta de la puerta **SERIE FRÍA** - max. 2280x1090mm
 Junta da porta **SÉRIE FRÍA** - max. 2280x1090mm **+ 108 € PDE060001**

Junta de la puerta **ONDULINE/ARCHITECT** - max. 2280x1090mm
 Junta da porta **ONDULINE/ARCHITECT** - max. 2280x1090mm **+ 124 € PDE060001**

Ala de 15 mm | Aba 15 mm **5 €/ml** MEN000001

Ala de 30 mm | Aba 30 mm **5 €/ml** MEN000002

Ala de 45 mm | Aba 45 mm **6 €/ml** MEN000003

Ala de 60 mm | Aba 60 mm **7 €/ml** MEN000004

Ala de 80 mm | Aba 80 mm **9 €/ml** MEN000005

Remate exterior 100 mm | Remate exterior 100 mm **17 €/ml** MEN000006

Remate exterior 120 mm | Remate exterior 120 mm **19 €/ml** MEN000007

Remate exterior 140 mm | Remate exterior 140 mm **21 €/ml** MEN000008

Remate exterior 160 mm | Remate exterior 160 mm **25 €/ml** MEN000009

Remate exterior 180 mm | Remate exterior 180 mm **27 €/ml** MEN000010

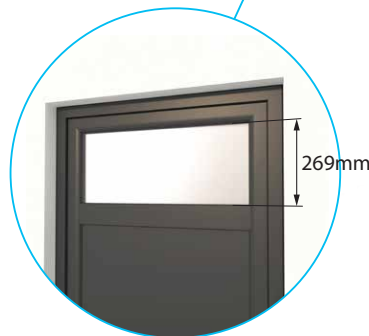
Vidrio texturizado/granito
 Vidro texturado/granito **21 €** PDE070003

Cerradura auto. magnética, tres puntos de cierre de gancho
 Fechadura auto. magnética, três pontos por gancho **271 €** PDE000002



Altura estándar: 392 mm
 Altura Standard: 392 mm
 (Luz del día: 269 mm)(Luz do dia: 269 mm)

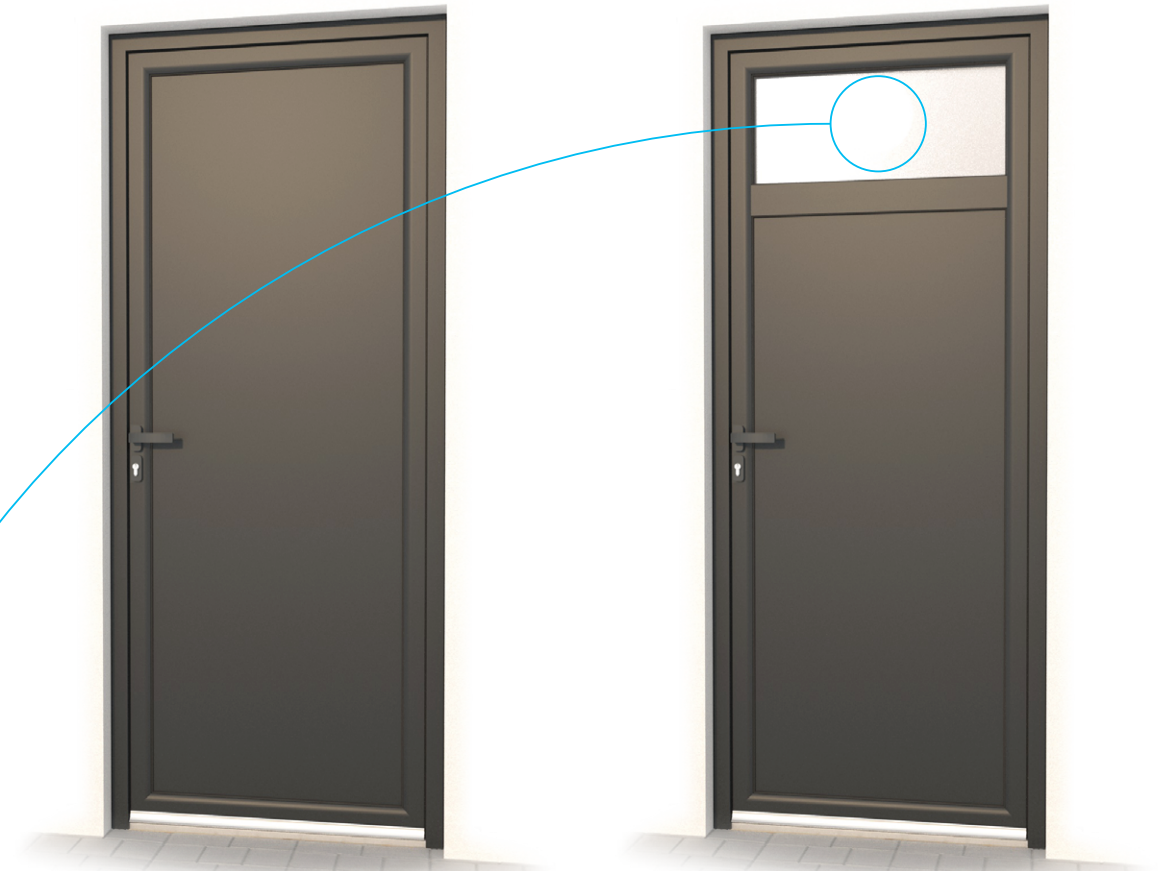
Serie Fría | **Séria Fría** : 4, 12 Alu, 44²
Onduline : 4 FE, 12 GAZ, 44² WGE
Architect : 4 FE, 16 GAZ, 44² WGE



Puerta de servicio | Porta de serviço

Serie fría / Onduline / Architect

Série fria / Onduline / Architect



PSP

Serie fría Série fria	1 219 € PDE072001
Onduline	1 362 € PDE071001
Architect	1 362 € PDE071001

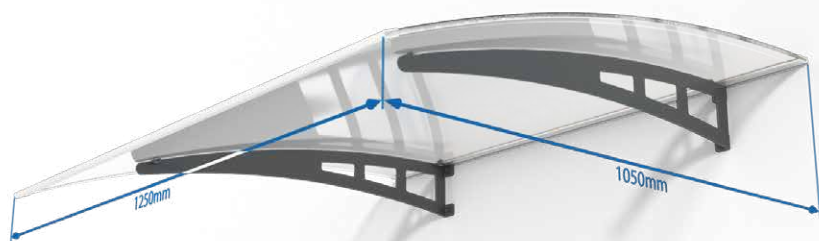
PSO

Serie fría Série fria	1 238 € PDE072002
Onduline	1 403 € PDE071002
Architect	1 403 € PDE071002

Accesorios | Acessórios

Marquesina Consensus

Marquise Consensus



- Marquesina contemporánea, 1250 x 1050 mm
- Policarbonato alveolar de 6 mm tratado anti-UV
- Perfiles de acabado delantero y trasero en aluminio lacado
- Perfiles laterales en policarbonato
- Brazos de acero lacados con pintura epoxi horneada

- Marquise contemporánea, 1250 x 1050 mm
- Policarbonato alveolar de 6 mm tratado anti-UV
- Perfis de acabamento dianteiro e traseiro em alumínio lacado
- Perfis laterais em policarbonato
- Braços em aço lacado com pintura epóxi cozida


159 € PDE080002



Accesorios | Acessórios

Marquesina Schmetterling

Marquise Schmetterling



- Marquesina opción estándar: 1500 x 865 x 235 mm-
- Viga de canalón 34 x 93 mm
- Tubos de soporte 40 x 40 mm
- Vidrio 33² arenado
- Aluminio termolacado Qualicoat / Qualimarine / Qualanod

- Marquise opção standard: 1500 x 865 x 235 mm
- Viga de canaleta 34 x 93 mm
- Tubos de suporte 40 x 40 mm
- Vidro 33² arenado
- Alumínio termolacado Qualicoat / Qualimarine / Qualanod


532 € PDE080001



Accesorios | Acessórios

Marquesina Skydoor

Marquise Skydoor



- Marquesina opción estándar 1250 x 1050 mm
- Viga de canalón 137 x 100 mm
- Tubos de soporte 30 x 30 mm
- Vidrio 33² arenado
- Aluminio termolacado Qualicoat / Qualimarine / Qualanod

- Marquise opção standard 1250 x 1050 mm
- Viga de canaleta 137 x 100 mm
- Tubos de suporte 30 x 30 mm
- Vidro 33² arenado
- Alumínio termolacado Qualicoat / Qualimarine / Qualanod

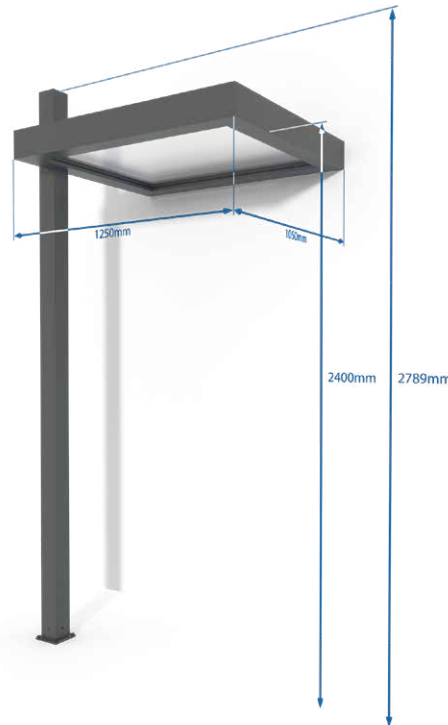
752 € PDE080003



Accesorios | Acessórios

Marquesina Grandlux

Marquise Grandlux



- Marquesina opción estándar 1250 x 1050 mm con un poste o opción a medida con dos postes

- Viga de canalón 137 x 100 mm

- Poste 100 x 100 mm con base de fijación y tapón de plástico

- Vidrio 33² arenado

- Aluminio termolacado Qualicoat / Qualimarine / Qualanod

- Marquise opção standard 1250 x 1050 mm com um pilar ou opção sob medida com dois pilares

- Viga de canaleta 137 x 100 mm

- Pilar 100 x 100 mm com sapata de fixação e tampão de plástico

- Vidro 33² arenado

- Alumínio termolacado Qualicoat / Qualimarine / Qualanod

Estándar | Standard

PDE080004

1250mm x 1050mm	909 €
-----------------	-------

A medida | Sobre medida

PDE080005

*Máximo: 2500 x 1050 mm (Anchura x Longitud) *Máximo: 2500 x 1050 mm (Largura x Comprimento)	1 257 €
-------------------------------------------------------------------------------------------------	---------



Accesorios | Acessórios

Marquesina **Brise Solaire fixe**

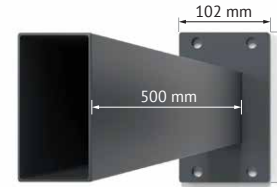
Marquise **Brise Solaire fixe**



- Opción marquesina a medida
- Protección solar fija para todo tipo de estructura, con diseño moderno
- Fácil de instalar
- Brazos de soporte de aluminio soldado de 1000 mm
- Lamas fijas de 100x20 mm en forma de avión con inclinación de 45°
- Cubierta perimetral con embellecedor de aluminio
- Aluminio termolacado con certificación Qualicoat / Qualimarine / Qualanod
- Aluminio 100% RECICLABLE

- Opção marquise feita sobre medida
- Proteção solar fixa para todo tipo de estrutura, com design moderno
- Fácil de instalar
- Braços de suporte em alumínio soldado de 1000 mm
- Lâminas fixas de 100x20 mm em forma de avião com inclinação de 45°
- Revestido em todo o perímetro com um friso de alumínio
- Aluminio termolacado com certificação Qualicoat / Qualimarine / Qualanod
- Aluminio 100% RECICLÁVEL




 Platina en la pared
 Sapata na parede

 Viga
 Viga

 Lama
 Lâmina

Tabla de precios | Tabela de preços

PDE080006

Lamas Lâminas	Ancho Largura		1000	2000	3000	4000	5000	6000	∞
	Profundidad Profundidade								
7	514		820 €	1 224 €	1 756 €	2 287 €	2 856 €	3 389 €	Consúltenos Consulte-nos
8	576		826 €	1 229 €	1 762 €	2 295 €	2 867 €	3 401 €	
9	638		831 €	1 236 €	1 771 €	2 303 €	2 877 €	3 412 €	
10	700		836 €	1 242 €	1 776 €	2 313 €	2 888 €	3 424 €	
11	762		839 €	1 244 €	1 783 €	2 320 €	2 895 €	3 434 €	
12	824		844 €	1 249 €	1 791 €	2 330 €	2 908 €	3 447 €	
13	886		851 €	1 254 €	1 796 €	2 337 €	2 916 €	3 459 €	
14	948		856 €	1 261 €	1 801 €	2 347 €	2 928 €	3 472 €	
15	1010		862 €	1 264 €	1 811 €	2 355 €	2 939 €	3 482 €	



Accesorios | Acessórios

Refugio de entrada

Abrigo de entrada



- Altura 2000/2300 mm
- Sección de los pilares 80x40 mm
- Sección de las canaletas 93x141 mm
- Techo de policarbonato de 10 mm tratado anti-UV
- Travesía de 80x43 mm, obturador de aluminio
- Ventanal deslizante de aluminio sin ruptura de puente térmico con vidrio 4.8.4, cerradura con llave
- Fijo de aluminio con vidrio 4.8.4
- Pintura con certificación Qualicoat / Qualimarine / Qualanod

- Altura 2000/2300 mm
- Secção dos pilares 80x40 mm
- Secção das caleiras 93x141 mm
- Cobertura em policarbonato de 10 mm tratado anti-UV
- Travessa de 80x43 mm, obturador em alumínio
- Portão de correr em alumínio sem ruptura de ponte térmica com vidro 4.8.4, fechadura com chave
- Fixo em alumínio com vidro 4.8.4
- Pintura com certificação Qualicoat / Qualimarine / Qualanod

Ventana corredera | Janela de correr :



Estanqueidad al aire
Estanqueidade ao ar
3



Permeabilidad al agua
Permeabilidade à água
2A



Resistencia al viento
Resistência ao vento
A1

Techo | Telhado:

Resistencia de carga hacia arriba | Resistência à carga para cima = **UL 3000**
Resistencia de carga hacia abajo | Resistência à carga para baixo = **DL 2500**
Resistencia al impacto de un cuerpo pequeño y duro | Resistência ao impacto de um corpo pequeno e duro = **Correcto**
Resistencia al impacto de un cuerpo grande y blando | Resistência ao impacto de um corpo grande e macio = **SB200**
Estanqueidad al agua | Estanqueidade à água = **Correcto** | Correto



Certificado ENAC - Laboratorio ENSATEC - CE NB 1668 n.º organismo notificado
 Clasificación: AIRE 3, AGUA 2A, VIENTO C1
 EN 13561

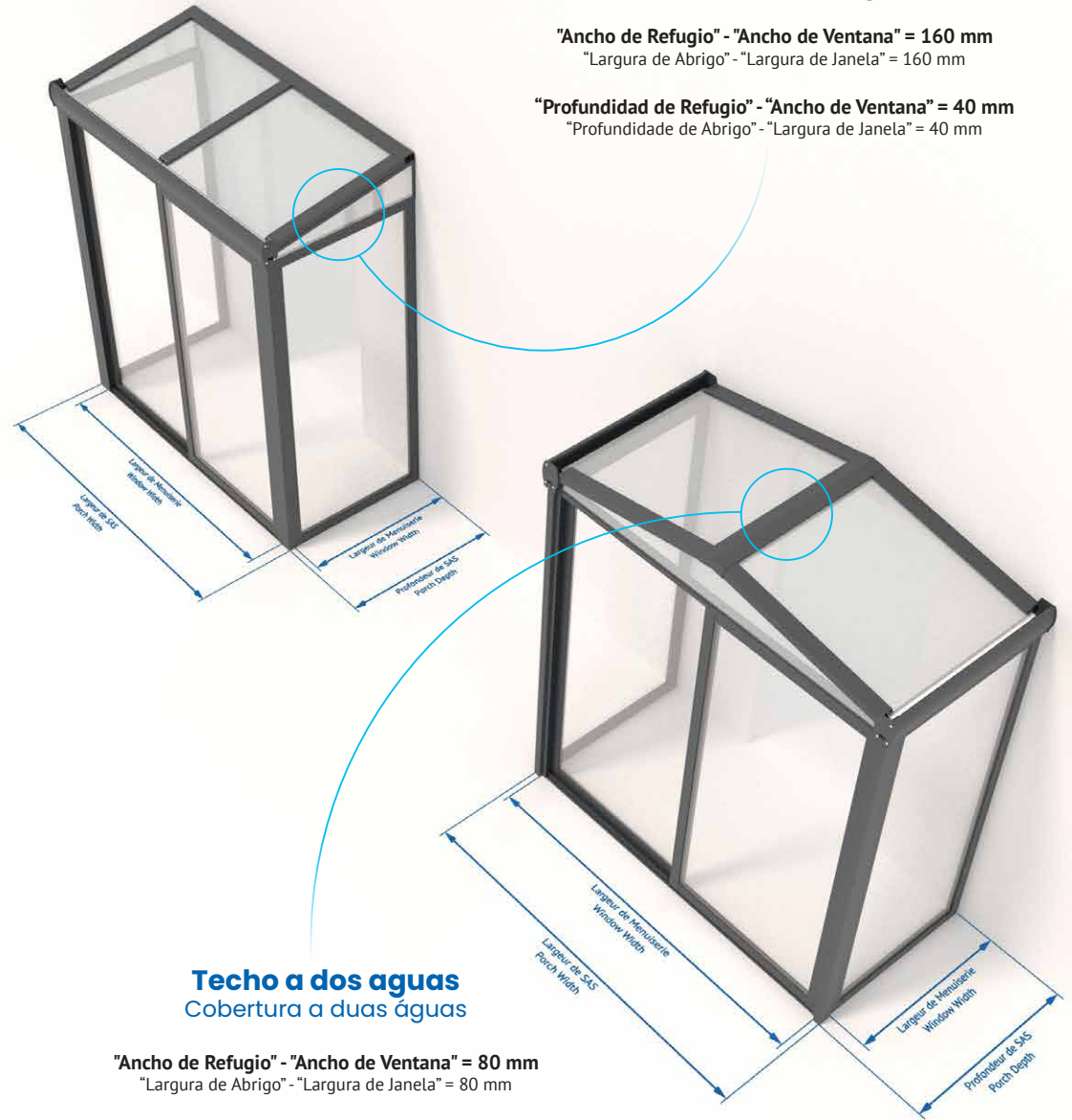
Certificado ENAC - Laboratório ENSATEC - CE NB 1668 n.º organismo notificado
 Classificação - AR 3, ÁGUA 2A, VENTO C1
 EN 13561

Techo a una agua

Cobertura a uma água

"Ancho de Refugio" - "Ancho de Ventana" = 160 mm
 "Largura de Abrigo" - "Largura de Janela" = 160 mm

"Profundidad de Refugio" - "Ancho de Ventana" = 40 mm
 "Profundidade de Abrigo" - "Largura de Janela" = 40 mm



Techo a dos aguas

Cobertura a duas águas

"Ancho de Refugio" - "Ancho de Ventana" = 80 mm
 "Largura de Abrigo" - "Largura de Janela" = 80 mm

"Profundidad de Refugio" - "Ancho de Ventana" = 80 mm
 "Profundidade de Abrigo" - "Largura de Janela" = 80 mm

Opciones | Opções

Postes más grandes para Estándar*

Postes maiores no Standard* 176 €/100 mm PDE090001

Postes más grandes para A medida*

Postes maiores no Sobre medida* 18 €/100 mm cada poste | cada poste PDE090002

*Altura standard sob vigas: 2000 mm; Máx. 2400 mm

*Altura estándar bajo vigas: 2000 mm; Máx. 2400 mm

Tabla de precios | Tabela de preços

Estándar | Standard

PDE091001

Refugio completo, estructura 2000 x 1000 mm (Anchura x Profundidad), con Ventanas Abrigo completo, estrutura 2000 x 1000 mm (Largura x Profundidade), com Janelas	2 952 €
----------------------------------------------------------------------------------------------------------------------------------------------------------------------------	---------

A Medida | Sobre medida

Precio solo de la estructura* | Preço apenas da estrutura*

PDE091002

Ancho Largura Profundidad Profundidade	2000	3000
1000	782 €	910 €
2000	1 055 €	1 236 €
3000	1 328 €	1 561 €

*Las Ventanas para el Refugio a medida se venden por separado, Ver el catálogo de ventanas

*As Janelas para o Abrigo Sobre medida são vendidas separadamente, Ver o catálogo de janelas







Puerta interior

Porta interior

116 Puerta interior de aluminio
Porta interior de alumínio

134 Puerta corredera de aluminio tipo Atelier
Porta de correr de alumínio tipo Atelier

136 Puerta corredera de armario en aluminio
Porta de correr para guarda-roupa em alumínio

138 Puerta batiente de aluminio tipo Atelier
Porta de batente de alumínio tipo Atelier

140 Tabique fijo de aluminio tipo Atelier
Divisória fixa de alumínio tipo Atelier


142 Mampara de ducha de aluminio
Divisória de duche em alumínio

144 Vidreria en acero
Divisória em aço



Puerta interior de aluminio

Porta interior de alumínio



- Puerta de interior de alta gama en aluminio, instalación a final de obra
- Puerta estándar o a medida
- Paneles de 40 mm compuestos de poliestireno extruido (XPS)
- Aluminio termolacado Qualicoat / Qualimarine / Qualidécór, garantía 10 años
- Marco corte a inglete
- Hoja enrasada coplanaria
- Cerradura magnética con llave o condena
- Tres bisagras invisibles 3D Max regulables
- Junta perimetral EPDM con memoria de forma
- Puerta corredera empotrada en pared posible
- Manilla PMR en acero inoxidable

- Porta de interior de gama alta em alumínio, instalação no final da obra
- Porta standard ou feita sobre medida
- Painéis de 40 mm compostos por poliestireno extrudido (XPS)
- Alumínio termolacado Qualicoat / Qualimarine / Qualidécór, garantia de 10 anos
- Aro fixo com corte a meia-esquadria
- Folha faceada coplanar
- Fechadura magnética com chave ou botão
- Três dobradiças invisíveis 3D Max reguláveis
- Junta perimetral em EPDM com memória de forma
- Porta de correr embutida na parede possível
- Puxador PMR em inox



Índice de Resolución Acústica:
23 (-1;-1) dB (ISO 10140-2)


Índice de Resolução Acústica :
23 (-1;-1) dB (ISO 10140-2)

Opciones | Opções

Ala de 15 mm
Aba de 15 mm
5 €/ml
MEN000001



Ala de 30 mm
Aba de 30 mm
5 €/ml
MEN000002



Ala de 45 mm
Aba de 45 mm
6 €/ml
MEN000003



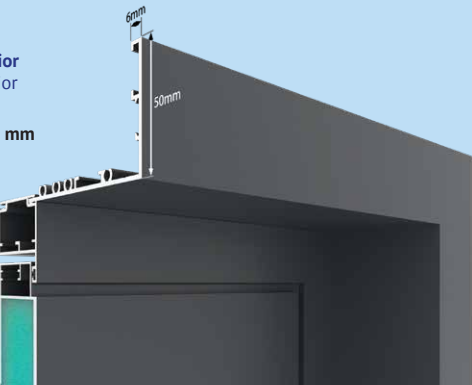
Ala de 60 mm
Aba de 60 mm
7 €/ml
MEN000004




Ala de 80 mm
Aba de 80 mm
9 €/ml
MEN000005



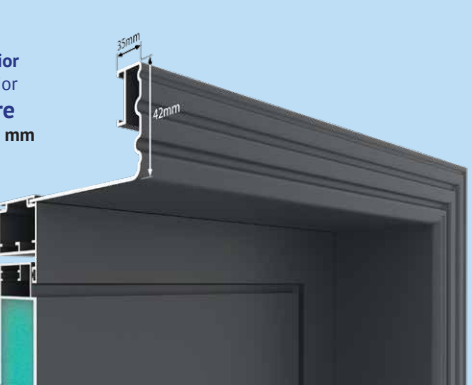
Remate exterior
Remate exterior
Standard
60 mm ... 120 mm
19 €/ml
PIN000001



Remate exterior
Remate exterior
Art Deco
60 mm ... 120 mm
11 €/ml
PIN000002



Remate exterior
Remate exterior
Art Moulure
60 mm ... 120 mm
13 €/ml
PIN000003



- Junta de la puerta - máximo 2040x730mm**
Junta da porta - máximo 2040x730mm **Incluido** | Incluso
- Junta de la puerta - máximo 2040x830 mm**
Junta da porta - máximo 2040x830mm **Incluido** | Incluso
- Junta de la puerta - máximo 2040x930mm**
Junta da porta - máximo 2040x930mm **Incluido** | Incluso
- Junta de la puerta - máximo 2040x1030mm**
Junta da porta - máximo 2040x1030mm **Incluido** | Incluso
- Junta de la puerta - máximo 2280x1090mm**
Junta da porta - máximo 2280x1090mm **+ 191 €** PIN010001

**Trinidad**

1 315 € PIN011001

Gama contemporánea

Gama contemporánea

**St. Lucia**

1 548 € PIN011002



Nevis

1 548 € PIN011003



Curacao

1 548 € PIN011004

Gama contemporánea

Gama contemporânea

**Bahamas**

1 598 € PIN011005

**Barbados**

1 634 € PIN011006



San Salvador

1 623 € PIN011007

**Aruba**

1 573 € PIN011008

Gama contemporánea

Gama contemporánea

**Abaco**

1 586 € PIN011009



Anguilla

1 586 € PIN011010



Antigua

1 623 € PIN011011

**St. Vincent**

1 647 € PIN011012

Gama contemporánea

Gama contemporânea



Tortola

1 623 € PIN011013



Bermuda

1 598 € PIN011014



Jamaica

1 548 € PIN011017



Grenada

1 548 € PIN011018

Gama contemporánea


Gama contemporânea

**Haiti**

1 598 € PIN011019

**Cayman**

1 623 € PIN011020



Martinique

1 598 € PIN011021

**Montserrat**

1 548 € PIN011022

Gama contemporánea

Gama contemporânea

**Puerto Rico**

1 548 € PIN011023



St. Martin

1 548 € PIN011024

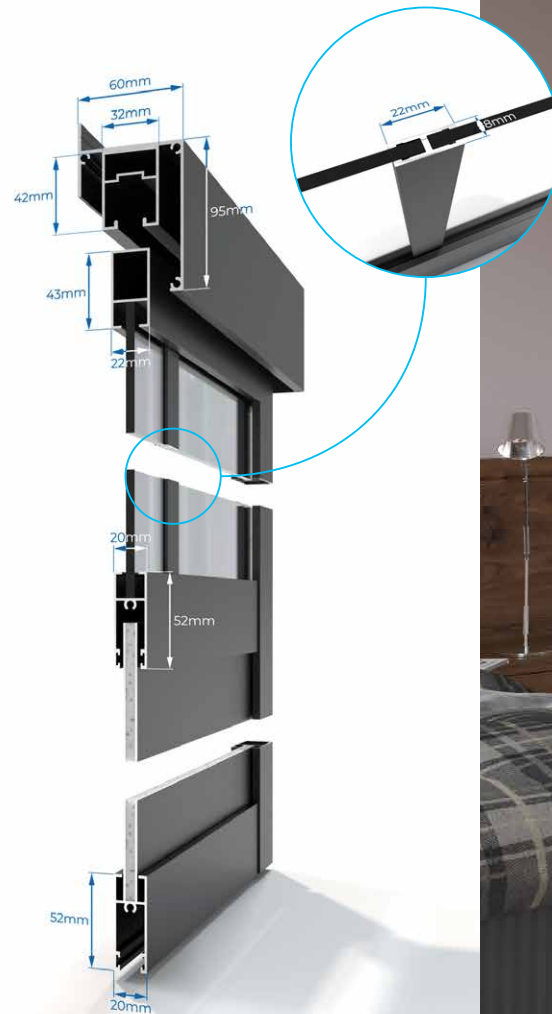


Redonda

1 598 € PIN011025

Puerta **corredera** de aluminio **tipo Atelier**

Porta de **correr** de alumínio **tipo Atelier**

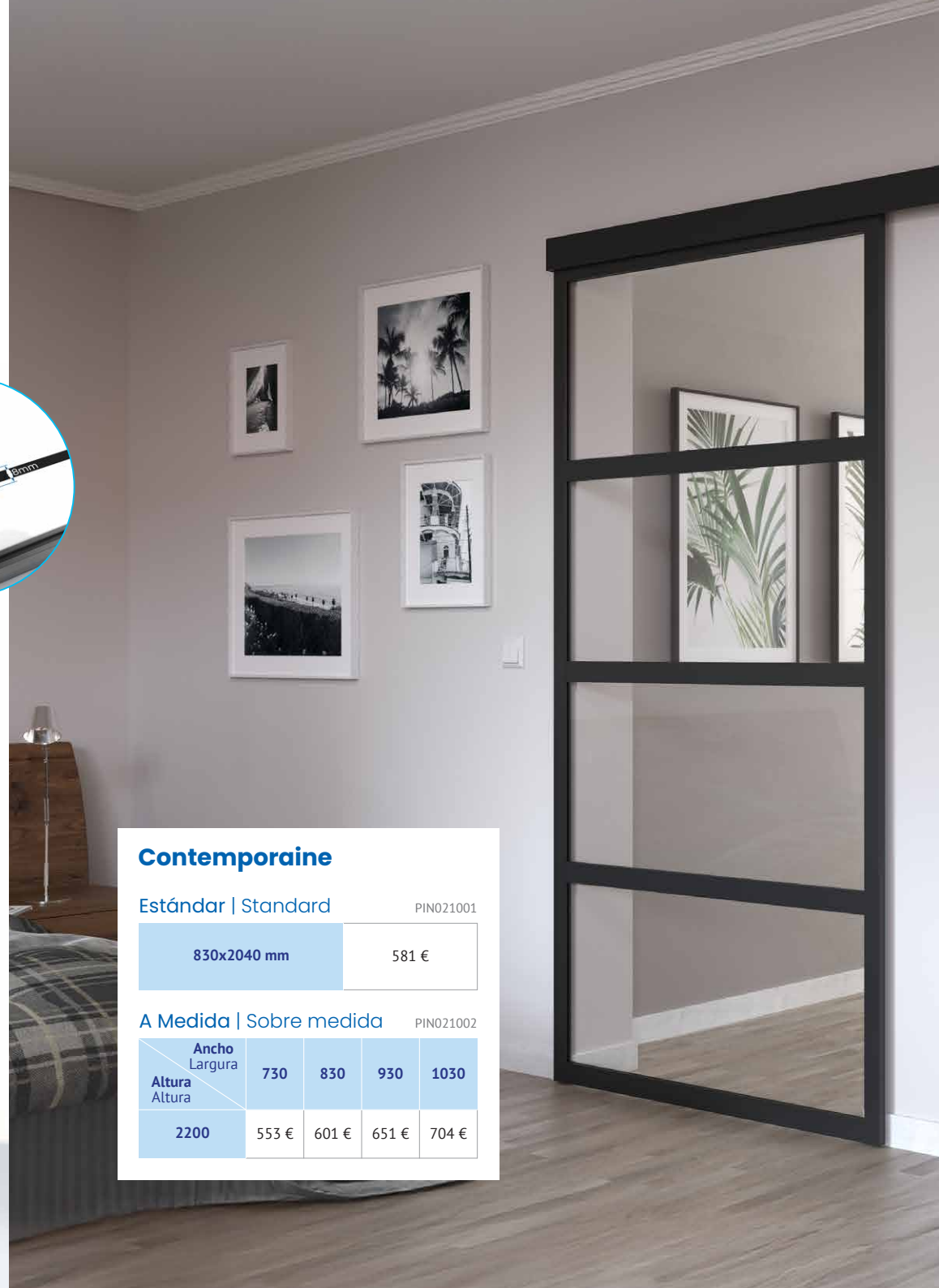


- Dimensión estándar 830x2040 mm o hecho a medida
- Perfil 40x20 mm
- Vidrio templado 4 mm
- Carril y tapa carril de aluminio
- Rodapié de aluminio
- Sin sistema de cerradura

- Dimensão standard 830x2040 mm ou feito sobre medida
- Perfil 40x20 mm
- Vidro temperado 4 mm
- Calha e tapa-calha em alumínio
- Rodapé em alumínio
- Sem sistema de fechadura

Opciones | Opções

Vidrio Texturizado
 Vidro Texturado 62 €/Puerta | Porta PIN000004



Contemporaine

Estándar | Standard PIN021001

830x2040 mm	581 €
-------------	-------

A Medida | Sobre medida PIN021002

Altura Altura	Ancho Largura			
	730	830	930	1030
2200	553 €	601 €	651 €	704 €



Classique

Estándar | Standard PIN020001

830x2040 mm	607 €
-------------	-------

A Medida | Sobre medida PIN020002

Ancho Largura	730	830	930	1030	
Altura Altura	2200	586 €	637 €	688 €	742 €



Destructuré

Estándar | Standard PIN022001

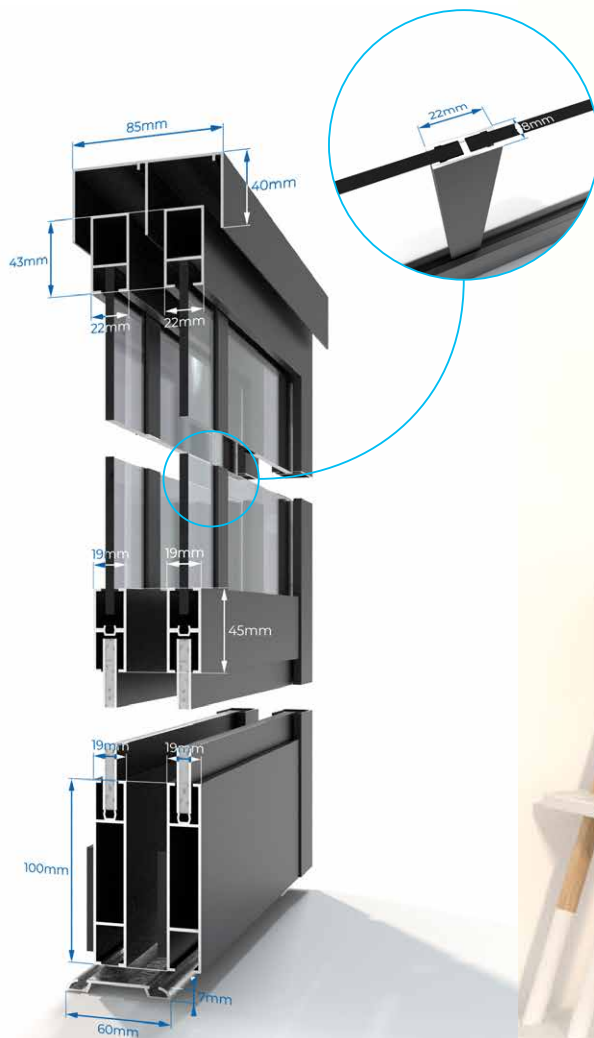
830x2040 mm	597 €
-------------	-------

A Medida | Sobre medida PIN022002

Ancho Largura	730	830	930	1030	
Altura Altura	2200	553 €	601 €	651 €	704 €


Puerta corredera de armario en aluminio

Porta de correr para guarda-roupa em alumínio



- Dimensión hecha a medida
- Perfil 40x20 mm
- Vidrio templado 4 mm texturizado
- Obligatoriamente de dos o cuatro hojas
- Carril superior y guía inferior de aluminio
- Rodapié de aluminio

- Dimensão feita sobre medida
- Perfil 40x20 mm
- Vidro temperado 4 mm texturado
- Obrigatoriamente de duas ou quatro folhas
- Calha superior e guia inferior em alumínio
- Rodapé em alumínio



Destructuré

PIN072001

Ancho Largura	1060	1260	1460	1660	1860	2060	
Altura Altura	2500	961 €	1 019 €	1 082 €	1 144 €	1 211 €	1 280 €



Contemporaine

PIN071001

Ancho Largura	1060	1260	1460	1660	1860	2060
Altura Altura	788 €	868 €	949 €	1 029 €	1 113 €	1 199 €
2500						



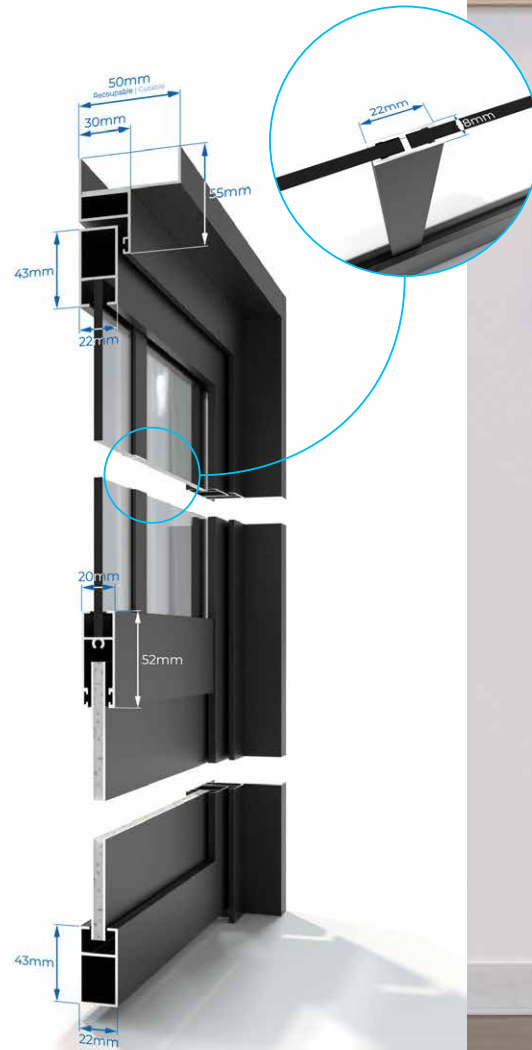
Classique

PIN070001

Ancho Largura	1060	1260	1460	1660	1860	2060
Altura Altura	1 002 €	1 081 €	1 182 €	1 283 €	1 389 €	1 496 €
2500						

Puerta **batiente** de aluminio **tipo Atelier**

Porta de **batente** de alumínio **tipo Atelier**

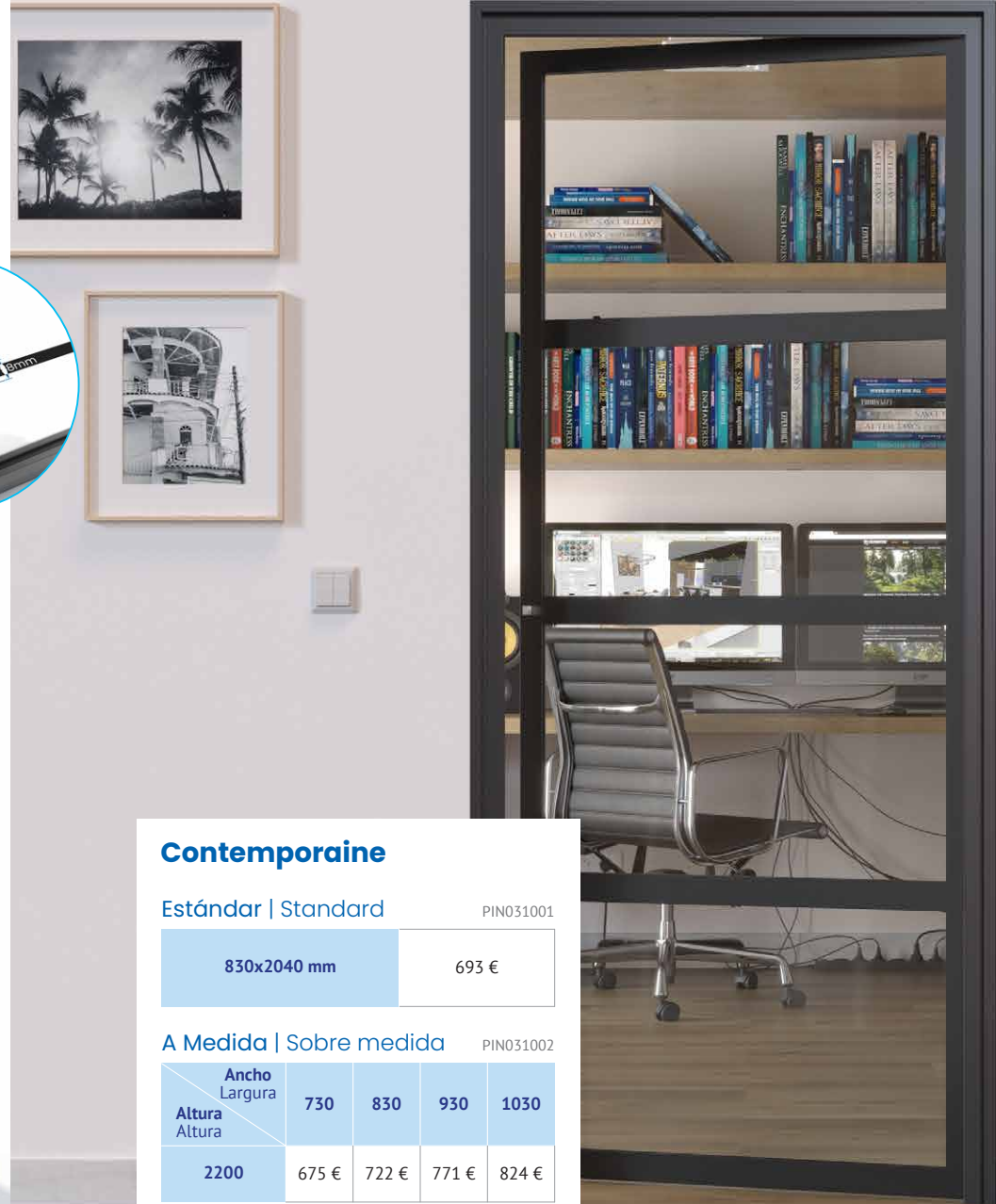


- Dimensión estándar 830x2040 mm o hecho a medida
- Perfil 40x20 mm
- Vidrio templado 4 mm
- Rodapié de aluminio
- Cerradura de rodillo
- Tirador en inox

- Dimensão standard 830x2040 mm ou feito sobre medida
- Perfil 40x20 mm
- Vidro temperado 4 mm
- Rodapé em alumínio
- Fechadura de rolete
- Puxador em inox

Opciones | Opções

Vidrio Texturizado
 Vidro Texturado 62 €/Puerta | Porta PIN000004



Contemporaine

Estándar | Standard PIN031001

830x2040 mm	693 €
-------------	-------

A Medida | Sobre medida PIN031002

Ancho Largura	Altura Altura			
	730	830	930	1030
2200	675 €	722 €	771 €	824 €



Destructuré

Estándar | Standard PIN032001

830x2040 mm	743 €
-------------	-------

A Medida | Sobre medida PIN032002

Ancho Largura	730	830	930	1030	
Altura Altura	2200	736 €	772 €	811 €	854 €



Classique

Estándar | Standard PIN030001


830x2040 mm	761 €
-------------	-------

A Medida | Sobre medida PIN030002

Ancho Largura	730	830	930	1030	
Altura Altura	2200	752 €	799 €	854 €	912 €

Tabique fijo de aluminio tipo **Atelier**

Divisória fixa de alumínio tipo **Atelier**

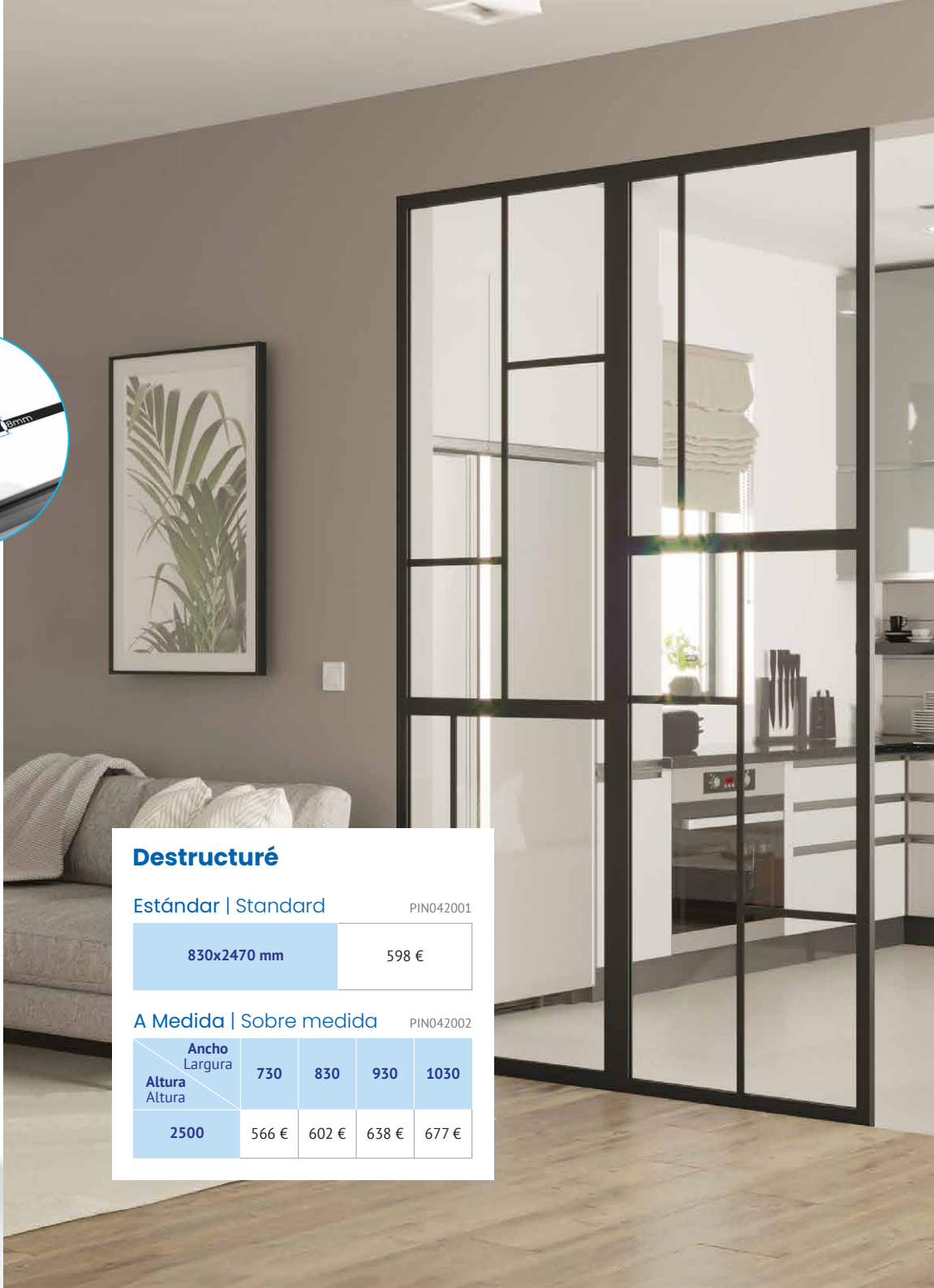


- Dimensión estándar 830x2470 mm o hecho a medida
- Perfil 40x20 mm
- Vidrio templado 4 mm
- Rodapié de aluminio

- Dimensão standard 830x2470 mm ou feito sobre medida
- Perfil 40x20 mm
- Vidro temperado 4 mm
- Rodapé em alumínio

Opciones | Opções

Vidrio Texturizado
 Vidro Texturado 62 €/Puerta | Porta PIN000004



Destructuré

Estándar | Standard PIN042001

830x2470 mm	598 €
-------------	-------

A Medida | Sobre medida PIN042002

Ancho Largura	730	830	930	1030
Altura Altura	2500	566 €	602 €	638 €
		677 €		



Classique

Estándar | Standard PIN040001

830x2470 mm	643 €
-------------	-------

A Medida | Sobre medida PIN040002

Ancho Largura	730	830	930	1030	
Altura Altura	2500	598 €	648 €	701 €	756 €



Contemporaine

Estándar | Standard PIN041001

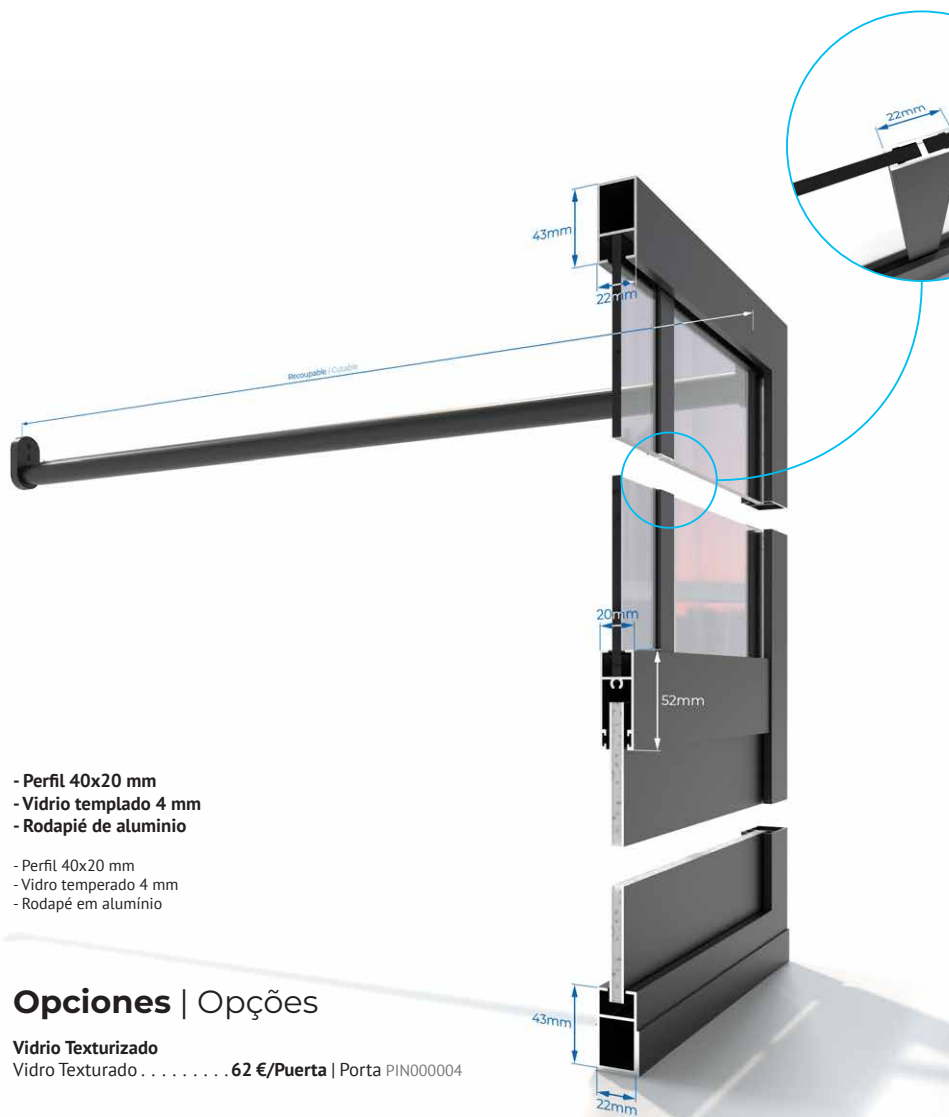
830x2470 mm	532 €
-------------	-------

A Medida | Sobre medida PIN041002

Ancho Largura	730	830	930	1030	
Altura Altura	2500	490 €	538 €	585 €	634 €

Mampara de ducha de aluminio

Divisória de duche em alumínio




- Perfil 40x20 mm
- Vidrio templado 4 mm
- Rodapié de aluminio

- Perfil 40x20 mm
- Vidro temperado 4 mm
- Rodapé em alumínio

Opciones | Opções

Vidrio Texturizado
 Vidro Texturado 62 €/Puerta | Porta PIN000004



Classique

PIN050001

Ancho Largura	Altura					
	530	630	730	830	< 930	1030
2500	717 €	752 €	787 €	824 €	859 €	909 €



Classique sin rodapié

Classique
sem rodapé

PIN050002

Ancho Largura	530	630	730	830	< 930	1030	
Altura Altura	2500	614 €	631 €	665 €	700 €	736 €	773 €



Contemporaine

PIN051001

Ancho Largura	530	630	730	830	< 930	1030	
Altura Altura	2500	445 €	489 €	532 €	576 €	620 €	666 €



Destructuré

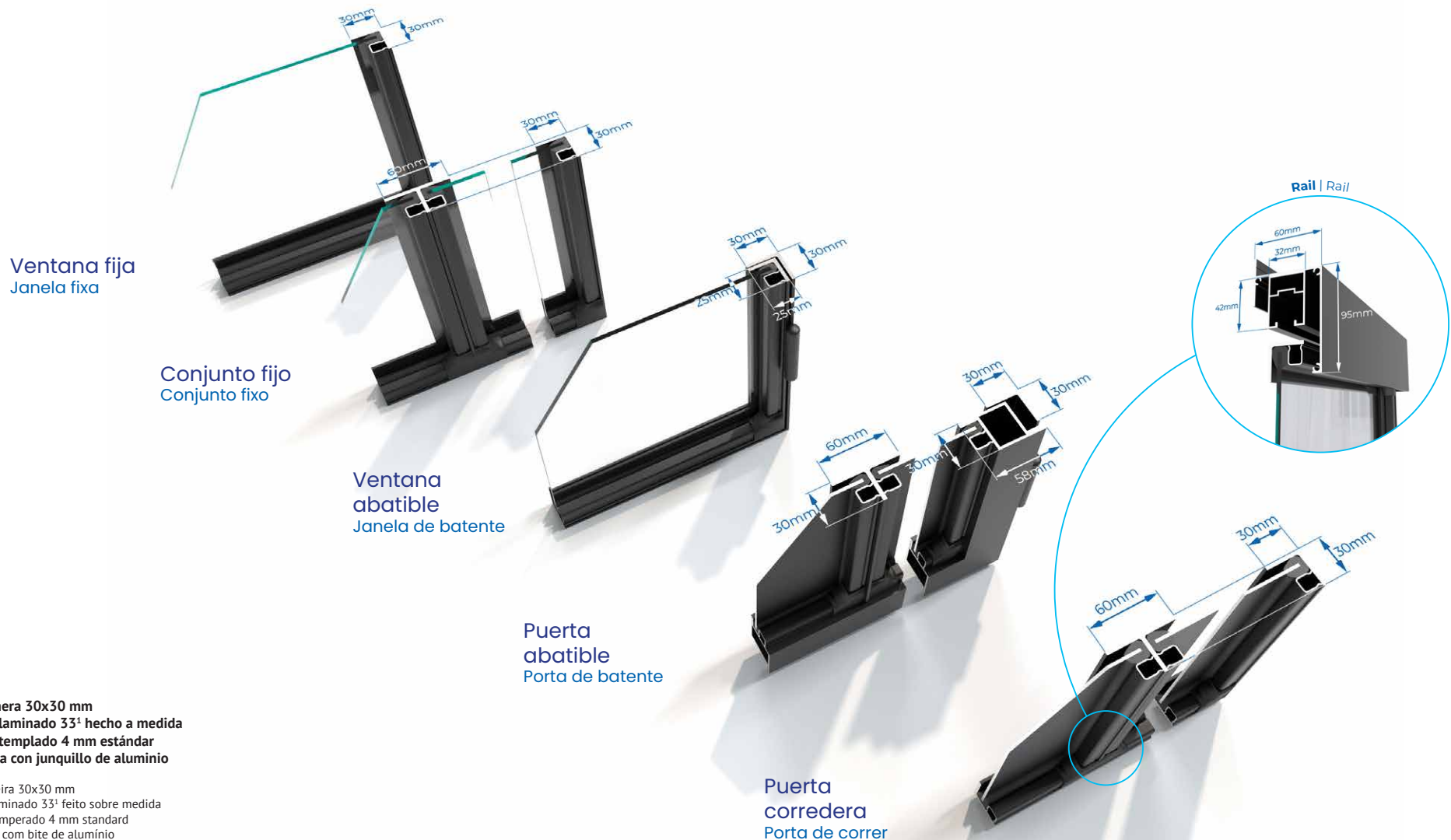
PIN052001

Ancho Largura	530	630	730	830	< 930	1030	
Altura Altura	2500	555 €	590 €	626 €	661 €	696 €	735 €



Vidreria en acero

Divisória em aço



- Cantonera 30x30 mm
- Vidrio laminado 33¹ hecho a medida
- Vidrio templado 4 mm estándar
- Sistema con junquillo de aluminio

- Cantoneira 30x30 mm
- Vidro laminado 33¹ feito sobre medida
- Vidro temperado 4 mm standard
- Sistema com bite de alumínio

Puerta corredera
 Porta de correr

Ventana fija

Janela fixa



Traditionnel

A medida 362 €/m² PIN064001
 Sobre medida



Triangular/trapezio

Triangular/trapézio

A medida 417 €/m² PIN064002
 Sobre medida



Orangerie

300 x 1000 mm 188 € PIN060001
 300 x 1200 mm 192 € PIN060002
 300 x 1500 mm 200 € PIN060003

A medida 343 €/m² PIN064003
 Sobre medida



District

600 x 1000 mm	205 €	PIN060004
600 x 1200 mm	212 €	PIN060005
600 x 1500 mm	227 €	PIN060006
A medida		
Sobre medida	343 €/m ²	PIN064004



Bistrot

600 x 1000 mm	213 €	PIN060010
600 x 1200 mm	221 €	PIN060011
600 x 1500 mm	244 €	PIN060012
A medida		
Sobre medida	354 €/m ²	PIN064005



Deestructuré

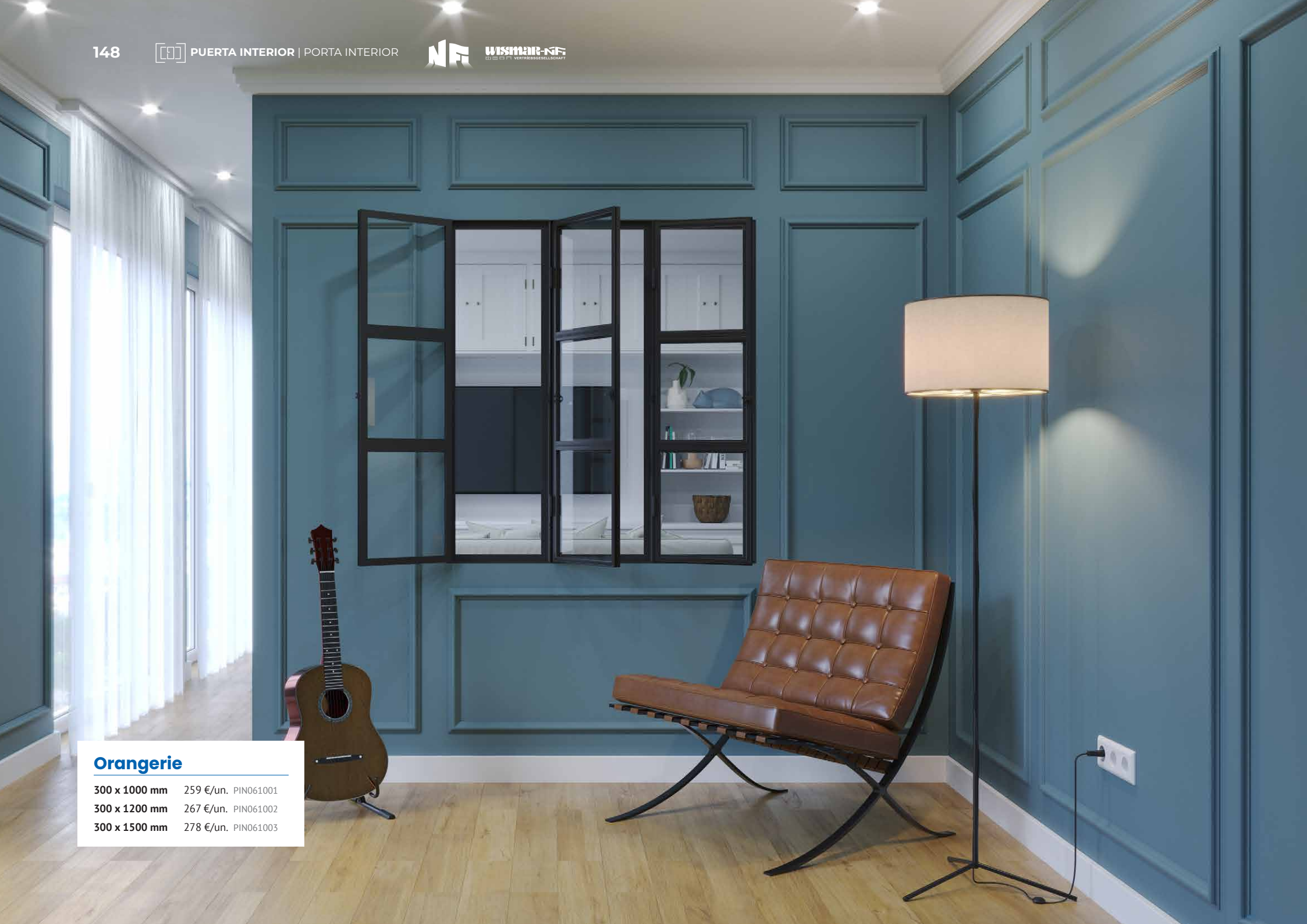
600 x 1000 mm	479 €	PIN060007
600 x 1200 mm	485 €	PIN060008
600 x 1500 mm	518 €	PIN060009
A medida		
Sobre medida	799 €/m ²	PIN064006

Orangerie

300 x 1000 mm 259 €/un. PIN061001

300 x 1200 mm 267 €/un. PIN061002

300 x 1500 mm 278 €/un. PIN061003



Ventana abatible

Janela de batente



District

600 x 1000 mm	282 €/un. PIN061004
600 x 1200 mm	291 €/un. PIN061005
600 x 1500 mm	310 €/un. PIN061006



Bistrot

600 x 1000 mm	289 €/un. PIN061010
600 x 1200 mm	300 €/un. PIN061011
600 x 1500 mm	329 €/un. PIN061012



Destruuré

600 x 1000 mm	560 €/un. PIN061007
600 x 1200 mm	568 €/un. PIN061008
600 x 1500 mm	607 €/un. PIN061009



Puerta abatible
Porta de batente
1000mm x 2500mm max.

769 € PIN062001

Puerta Porta



Puerta corredera
Porta de correr
1000mm x 2500mm max.

838 € PIN062002

Conjunto fijo

Conjunto fixo

Conjunto 2

Conjunto 2


600x1000 mm	182 €
	PIN063001
600x1200 mm	202 €
	PIN063002
600x1500 mm	229 €
	PIN063003



Conjunto 3

Conjunto 3

900x1000 mm	242 €
	PIN063004
900x1200 mm	269 €
	PIN063005
900x1500 mm	312 €
	PIN063006



Conjunto 4

Conjunto 4

1200x1000 mm	301 €
	PIN063007
1200x1200 mm	337 €
	PIN063008
1200x1500 mm	392 €
	PIN063009



Conjunto 5

Conjunto 5

1500x1000 mm	382 €
	PIN063010
1500x1200 mm	427 €
	PIN063011
1500x1500 mm	494 €
	PIN063012



Conjunto 6

Conjunto 6

1800x1000 mm	440 €
	PIN063013
1800x1200 mm	495 €
	PIN063014
1800x1500 mm	576 €
	PIN063015






🏠 **Rua da Braziela, nº51 Fradelos**
4760 – 564 Vila Nova de Famalicão, Portugal


☎ **Tel.: (00 351) 252 412 734**
📠 **Fax: (00 351) 252 412 735**
✉ **Email: relationclient@nfi.pt**
🌐 **Online: www.nfi.pt**





🏠 **Wismar-NFI Vertriebs GmbH**
Robert- Bosch- Str. 2
D- 68542 Heddesheim, Deutschland

☎ **Tel.: 06203-40440**
📠 **Fax.: 06203-40424**
✉ **E- mail: info@wismar-nfi.de**

 Tout le contenu, photos, textes et graphiques sont protégés par copyright. Vous ne pouvez pas sans le consentement écrit préalable de NFI - Nouvelles Fermetures International en tout ou en partie, être copié, modifié, reproduit ou publié.
La société NFI - Nouvelles Fermetures International insiste sur le fait de vérifier régulièrement son image de marque.

 Tutti i contenuti, le fotografie, i testi e la grafica sono protetti dal diritto d'autore. Non possono essere copiati, modificati, riprodotti o pubblicati in tutto o in parte senza il previo consenso scritto di NFI - Nouvelles Fermetures International.

 All contents, photos, texts and graphic arts are protected by copyright. They may be changed not without previous written approval of NFI - Nouvelles Fermetures International neither completely nor in extracts copied, be multiplied or be published.
The company NFI - Nouvelles Fermetures International insists on verifying its trademark at any time.

 Sämtliche Inhalte, Fotos, Texte und Graphiken sind urheberrechtlich geschützt. Sie dürfen ohne vorherige schriftliche Genehmigung durch NFI - Nouvelles Fermetures International weder ganz noch auszugsweise kopiert, verändert, vervielfältigt oder veröffentlicht werden.
Die Gesellschaft NFI - Nouvelles Fermetures International besteht darauf ihr Markenzeichen jederzeit zu überprüfen.

