




Catalogue tarif

Price list — Février 2026

February



Porte d'Entrée et Porte intérieure | Entrance Doors and Interior door



VL_16/01_2026

Nos tarifs sont disponible dans
Our price lists are also available at



HERCULEPRO

 ELCIA
PRODEVIS



Centre de formation Training center

En 2021 nous avons ouvert notre centre de formation pour nos partenaires.

A toute date, nombre illimité de personnes et totalement gratuit, afin qu'elles disposent de la formation nécessaire pour assembler nos produits en toute autonomie et sans qu'il soit nécessaire qu'un de nos techniciens soit présent sur place

En cas de litige, dans lequel le client demande la présence d'un de nos techniciens de fabrication pour donner son avis sur d'éventuels problèmes d'installation sur site, une caution de 4000 € HT sera facturée d'avance. Pour faciliter les choses, le client peut estimer où se situe le problème. Le produit doit être dans l'état dans lequel les installateurs l'ont laissé sur place ; le technicien du fabricant ne peut manipuler le produit en question. Si le technicien détermine qu'il s'agit bien d'un défaut de production, la caution préalablement demandée sera remboursée et NFI se chargera de faire le nécessaire pour corriger le problème et le renvoyer au client.

In 2021 we opened our training center for our partners.

At any date, unlimited number of people and completely free of charge, so that they have the necessary training to assemble our products completely independently and without the need for one of our technicians to be present on site

In cases of dispute, in which the customer requests the presence of one of our manufacturing technicians to give their opinion on possible installation problems on site, a deposit of €4000 excluding VAT will be charged in advance. To make things easier, the customer can estimate where the problem is. The product must be in the condition in which the installers left it on site; the manufacturing technician cannot handle the product in question. If the technician determines that it is in fact a production defect, the previously requested deposit will be refunded and NFI will take care of doing what is necessary to correct the problem and send it back to the customer.



Conditions générales de vente et conditions de transport

1. Commande

1.1. Les commandes sont irrévocables et impliquent l'acceptation des présentes conditions générales, quelles que soient les conventions spéciales acceptées par écrit.

1.2. Toute modification aux commandes devra préalablement être acceptée par nous et annule de plein droit les délais qui ont été fixés. Les commandes d'articles faisant l'objet d'une fabrication particulière ne pourront pas être annulées.

1.3. Les renseignements portés sur les catalogues ou documents publicitaires sont donnés à titre indicatif. Nous nous réservons le droit, le cas échéant, d'apporter toute modification aux spécifications.

1.4. Si le client décide de révoquer la commande ou s'il refuse de prendre livraison de la marchandise commandée. Celui-ci perd la somme qu'il a versé à titre d'acompte, il doit également verser à la Société NOUVELLES FERMETURES INTERNATIONAL une somme à hauteur de 30% du prix négocié dans le contrat et régler les frais de dédommagement à cette même Société. En règle générale, les commandes font l'objet d'une acceptation avec la mention "sous réserve d'acceptation de la part de la société NOUVELLES FERMETURES INTERNATIONAL".

2. Prix

2.1. Les prix établis selon les conditions économiques existantes sont révisables à tout moment en fonction de la variation du coût de leurs éléments constitutifs dans le respect de la législation en vigueur. Les prix facturés sont ceux en vigueur le jour de l'acceptation de la commande de fournitures.

2.2. Si le client refuse ces prix, la Société NOUVELLES FERMETURES INTERNATIONAL se réserve la possibilité de suspendre les dites fournitures sans que le client ne puisse recourir à une demande de dédommagement et/ou à la résiliation du contrat.

3. Délai de livraison

Les délais de livraison communiqués par NOUVELLES FERMETURES INTERNATIONAL sont donnés à titre indicatif. NOUVELLES FERMETURES INTERNATIONAL et ses partenaires s'efforcent de les respecter. Toutefois, leur dépassement ne peut entraîner ni annulation de la commande ni indemnités de retard.

4. Transport

4.1. Toutes nos marchandises voyagent aux risques et périls du destinataire, même celles expédiées franco.

4.2. Il appartient au destinataire de faire toutes les réserves et d'exercer son recours s'il y a lieu auprès du transporteur, conformément à l'article 105 du code de commerce.

4.3. En cas d'avarie, de perte ou de retard de livraison, l'acheteur devra émettre des réserves motivées sur le bon de livraison et les confirmer au transporteur dans les 48 heures par lettre recommandée avec accusé réception, sous peine de rejet de sa réclamation.

Participation au transport

FRANCO	PAYS	France Portugal Espagne	Allemagne Autriche Suisse Belgique Luxembourg Italie
≤599 €		294 €	348 €
600 € ... 1 199 €		229 €	294 €
1 200 € ... 1 999 €		175 €	229 €
≥ 2 000 €		0 €	0 €

5. Clause de réserve de propriété

La Société NOUVELLES FERMETURES INTERNATIONAL conserve l'entière propriété des biens faisant l'objet du contrat de vente jusqu'à complet paiement du prix facturé, mais à compter de la livraison, l'acheteur assure la responsabilité des dommages que ces biens pourraient subir ou occasionner pour quelque cause que ce soit.

6. Condition de paiement

6.1. Nos fournitures sont payables par virement bancaire.

6.2. Délai de paiement 45 jours date de facture sous réserve d'acceptation auprès de notre organisme de gestion financière (sous conditions).

6.3. Pénalités de retard (taux annuel) : 10,05% ; Indemnité forfaitaire pour frais de recouvrement en cas de non paiement : 40,00 €

6.4. Toute prolongation d'échéance ne peut être consentie qu'avec notre accord. Elle entraîne le décompte des agios aux taux légal majorée de 50%, frais bancaires et administratifs à la charge du client qui a demandé le report.

7. Garanties

7.0.1. Notre garantie couvre tous les défauts techniques de fabrication.

7.0.2. Notre garantie ne peut être engagée en cas de défaut résultant directement ou indirectement d'une pose défectueuse, d'un mauvais stockage, de modifications anormales apportées à nos produits.

7.0.3. Elle prend effet à la date de facturation des produits réceptionnés par l'acheteur.

7.0.4. La garantie ne peut être engagée lors de l'installation de nos produits dans des endroits non appropriés à leur implantation.

7.0.5. Notre garantie ne peut être engagée par le manque ou le mauvais entretien des produits

7.0.6. Elle ne peut être engagée lorsque nos produits sont utilisés avec des accessoires non compris dans notre catalogue et non fournis par nous.

7.0.7. La garantie est exclue pour tout produit modifié ou équipé d'accessoires de provenance non autorisée ou de fabricants tiers.

7.1 Garanties des finitions et laquage (aluminium)

7.1.1. Nos produits aluminium bénéficient d'une garantie contre les défauts de laquage de 10 ans.

7.1.2. Sauf spécification contraire, toutes les poudres RAL citées dans le tarif en vigueur, répondent aux critères et exigences des labels QUALICOAT.

7.1.3. Critères d'appréciation du laquage suivant les directives QUALICOAT (normes NFA 91-450).

7.1.4. Les défauts doivent être visibles sous éclairage naturel.

7.1.5. Tous les produits finis doivent avoir un aspect uniforme et satisfaire aux prescriptions décrites ci-après.

7.1.6. Le revêtement sur les surfaces significatives est examiné sous un oblique de 60° environ, aucune rugosité excessive, ligne de défauts éventuels ne doivent être visibles à une distance de 3 mètres.

7.1.7. Le revêtement sera d'une teinte et d'une brillance uniforme avec un bon pouvoir couvrant inspecté sur le chantier et regardé à une distance de plus de 3 mètres.

7.1.8. Notre garantie ne peut être engagée par les dommages occasionnés par un mauvais stockage (un produit thermolaqué sous film plastique, une exposition prolongée au soleil et en milieu humide, ou environnement agressif, peut provoquer certains marquages inesthétiques sur le laquage).

7.1.9. La garantie ne peut être engagée en cas de défauts et détériorations provenant d'événements extérieurs, d'accidents, défauts d'entretien, ainsi que d'installation et d'utilisation non conforme aux instructions de NOUVELLES FERMETURES INTERNATIONAL.

7.1.10. La garantie ne s'applique que si le bénéficiaire en a eu connaissance en indiquant les circonstances du dommage, ses causes connues ou présumées et la nature du sinistre.

7.1.11. NFI ne garantit pas l'effet bilame sur les menuiseries à rupture de pont thermique, défaut que ce phénomène est naturel. Le professionnel se doit de prévenir ce phénomène en modifiant pour une couleur plus claire.

7.1.12. Pour des raisons de fabrication industriel de panneaux sandwich type bac acier isolé, nous ne considérerons pas des défauts de planéité de surface sur tous nos panneaux

inférieurs à 1 mm et Nous ne considérerons pas des défauts de planéité du panneau sur sa largeur quand celle-ci est inférieure à 8 mm de chaque côté.

7.1.13. Tous les panneaux sandwich standard utilisés en façade, comme par exemple pour les abris, seront fournis avec une face intérieure blanche et une face extérieure grise, ou bien blancs des deux côtés.

7.2. Garantie de produit (aluminium)

7.2.1. La durée de la garantie contre tous vices de fabrication ou de fonctionnement est de:

- Pour les motorisations de portails: 2 ans à compter de la livraison.

- Pour les produits et accessoires: 5 ans à compter de la livraison.

- Pour les portails sur les soudures et les assemblages entre les montants et les traverses: 5 ans à compter de la livraison.

Nos articles sont garantis contre tout vice de fabrication. Cette garantie étant limitée au remplacement pur et simple des pièces reconnues défectueuses, livrées par nous sans qu'une indemnité d'aucune sorte puisse nous être demandée.

7.2.2. La garantie sur la motorisation est identique à celle en vigueur chez nos fournisseurs partenaires. De son côté, l'acheteur s'engage à monter les produits dans les règles de l'art. Pour bénéficier de cette garantie, le client doit nous aviser immédiatement par lettre recommandée avec AR et photos, des défauts qu'il impute à la fourniture et apporter les justifications suffisantes à cet effet. Il doit donner au vendeur toute facilité pour procéder à la constatation des défauts.

Notre garantie ne peut être engagée en cas de:

- Vices apparents qui doivent faire l'objet de réserves de la part de l'acheteur lors de la réception de la marchandise.

- Défauts et détériorations provenant d'événements extérieurs.

- Mauvaises conditions de stockage, ainsi que d'installation et utilisation non-conforme aux instructions de NOUVELLES FERMETURES INTERNATIONAL et de ses partenaires

- Manque d'entretien ou mauvais entretien des produits.

- Accrochages (accidents) et notamment d'accidents électriques.

- Produits modifiés, réparés, intégrés ou ajoutés par le client, ou toute autre personne non autorisée par NOUVELLES FERMETURES INTERNATIONAL et ses fournisseurs partenaires

- Réparations ou remplacements qui résulteraient de l'usure anormale des matériels.

Dans tous les cas et quel que soit le produit en cause, l'acheteur est tenu d'apporter la preuve de ces défauts ou vices.

Notre client s'engage à porter à la connaissance de ses propres clients les conditions de garantie de NOUVELLES FERMETURES INTERNATIONAL définies ci-dessus dans les conditions générales de vente lors de toute prise de commande et de facturation. Aucune intervention ne peut être effectuée sans l'accord préalable du vendeur qui devra nous tenir informé.

7.2.3. En aucun cas la réparation, la modification ou le remplacement de pièces pendant la période de garantie ne prolongera de délai de garantie.

7.2.4. Les frais éventuels de port sont à la charge de l'acheteur. Le client ne peut prétendre à une indemnité pour quelque cause que ce soit, notamment en cas de dommages aux personnes, dommages de biens distincts de l'objet du contrat ou manque à gagner.

8. Contestations

En cas de contestation ou de litige relatif à l'interprétation du contrat interne, le tribunal de commerce de Trofa (Portugal) est seul compétent, même en cas de connexité, d'appel en garantie ou de pluralité des défendeurs.

9. Protection de l'image commerciale

NFI n'autorise pas la publication de ses produits sur des sites marchands ou des sites qui indiquent des prix de ventes.

General terms and conditions of sale and transport

1. Order

1.1. The orders are irrevocable and imply the acceptance of the present general conditions, whatever the special conventions accepted in writing.

1.2. Any modification of the orders will have to be accepted by us beforehand and cancels the deadlines that have been fixed. Orders for items that are specifically manufactured cannot be cancelled.

1.3. The information given on the catalogues or advertising documents is given for information only. We reserve the right, if necessary, to make any changes to the specifications.

1.4. If the customer decides to revoke the order or if he refuses to take delivery of the ordered goods.

He loses the amount he has paid as an advance, he must also pay the company NOUVELLES FERMETURES INTERNATIONAL a sum of 30% of the price negotiated in the contract and settle the costs of compensation to this same Company. As a rule, orders are accepted with the words "subject to acceptance by the company NOUVELLES FERMETURES INTERNATIONAL".

2. Prices

2.1. The prices established according to the existing economic conditions can be revised at any time according to the variation of the cost of their constituent elements in compliance with the legislation in force. The prices charged are those in effect on the day of acceptance of the order for supplies.

2.2. If the customer refuses these prices, the company NOUVELLES FERMETURES INTERNATIONAL reserves the possibility of suspending the said supplies without the client being able to resort to a request for compensation and / or the termination of the contract.

3. Delivery time

The delivery times communicated by NOUVELLES FERMETURES INTERNATIONAL are given as an indication. NOUVELLES FERMETURES INTERNATIONAL and its partners strive to respect them. However, their overrun cannot result in cancellation of the order or compensation for late payment.

4. Transportation

4.1. All our goods travel to the risk and danger of the consignee, even those shipped free.

4.2. It is the responsibility of the consignee to make all reservations with the transporteur and in accordance with Article 105 of the French Commercial Code.

4.3. In the event of damage, loss or delay in delivery, the buyer must issue reasoned reservations on the delivery note and confirm them to the carrier within 48 hours by registered letter with acknowledgment of receipt, subject to the rejection of his complaint.

Share transport costs

FREIGHT PAID	COUNTRY	
	France Portugal Spain	Germany Austria Swiss Belgium Luxembourg Italy
≤599 €	294 €	348 €
600 € ... 1 199 €	229 €	294 €
1 200 € ... 1 999 €	175 €	229 €
≥ 2 000 €	0 €	0 €

5. Property reservation clause

The company NOUVELLES FERMETURES INTERNATIONAL shall retain full ownership of the goods covered by the contract of sale until full payment of the invoice price, but from the date of delivery, the purchaser shall be liable for any damage which such property may suffer or cause for any cause whatsoever.

6. Payment conditions

6.1. Our supplies are payable by bank transfer.

6.2. Payment term 45 days invoice date subject to acceptance by our financial management (under conditions).

6.3. Late payment penalties (annual rate): 10.05%; Compensation for recovery costs in case of no payment: 40,00 €

6.4. Any extension of the deadline can only be granted with our agreement. It causes the counting of premiums to the legal rate increased by 50%, banking and administrative costs to the customer who requested the postponement.

7. Guarantees

7.0.1. Our warranty covers all technical manufacturing defects.

7.0.2. Our guarantee cannot be engaged in the event of a defect resulting directly or indirectly from a faulty installation, a bad storage, abnormal changes made to our products.

7.0.3. It takes effect on the billing date of the products received by the buyer.

7.0.4. The guarantee cannot be engaged when installing our products in places not suitable for their installation.

7.0.5. Our guarantee cannot be engaged by the lack or the bad maintenance of the products

7.0.6. It cannot be engaged when our products are used with accessories not included in our catalogue and not supplied by us.

7.0.6. Warranty coverage is excluded for any product that has been altered or includes accessories from unauthorized sources or third-party manufacturers.

7.1 Guarantees of finishes and paint job (aluminium)

7.1.1. Our aluminium products have a guarantee against lacquering defects of 10 years.

7.1.2. Unless otherwise specified, all RAL powder quoted in the current price, meet the criteria and requirements of QUALICOAT labels.

7.1.3. Criteria for the evaluation of the coating according to the QUALICOAT guidelines (NFA 91-450).

7.1.4. Defects must be visible under natural light.

7.1.5. All finished products must be uniform in appearance and meet the requirements described below.

7.1.6. The coating on the significant surfaces is examined under a 60 ° oblique, no excessive roughness, line of possible defects should be visible at a distance of 3 meters.

7.1.7. The coating will be of uniform shade and shine with good covering power inspected on site and viewed at a distance of more than 3 meters.

7.1.8. Our guarantee cannot be incurred due to damage caused by improper storage (a plastic film, prolonged exposure to the sun and humidity, or aggressive environment, may cause unsightly markings on the lacquer).

7.1.9. The guarantee cannot be held liable for defects and damage from external events, accidents, maintenance defects, as well as installation and not in accordance with Instructions NOUVELLES FERMETURES INTERNATIONAL.

7.1.10. The guarantee shall apply only if the beneficiary has become aware of it by indicating the circumstances of the damage, its known or suspected causes and the nature of the loss.

7.1.11. NFI does not guarantee the bimetal effect on thermal break windows, as this phenomenon is natural. The professional must prevent this phenomenon by changing to a lighter color.

7.1.12. For industrial manufacturing reasons of sandwich panels made of insulated steel sheeting, we will not consider surface flatness defects on any of our panels if they are less than 1 mm. We will also not consider panel flatness defects across its width if they are less than 8 mm on each side.

7.1.13. All standard sandwich panels used in façades, such as those used in shelters, will be

supplied with a white interior and grey exterior finish, or white on both sides.

7.2. Product warranty (aluminum)

7.2.1. The duration of the guarantee against any defects in manufacture or operation is as follows:

- For portal motorization: 2 years from delivery.

- For products and accessories: 5 years from delivery.

- For gates on welds and joints between stands and sleepers: 5 years from delivery.

Our products are guaranteed against manufacturing defects. This warranty is limited to the pure and simple replacement of the defective parts delivered by us without compensation of any kind whatsoever.

7.2.2. The warranty on the motor is the same as in force at our supplier partners. For its part, the buyer undertakes to assemble the products according to the rules of the art. To take advantage of this warranty, the customer must by registered mail with return receipt and photos of the defects, which he attributes to the delivery, inform us immediately and provide sufficient justification for it. It must give the seller every facility to carry out the identification of defects.

Our guarantee does not apply in case of:

- Obvious defects, which are subject to reservation by the buyer after receipt of the goods.

- Defects and damage caused by external events.

- Poor storage conditions, as well as installation and improper use not in accordance with the instructions of NOUVELLES FERMETURES INTERNATIONAL and its partners

- Lack of maintenance or poor maintenance of products.

- Accumulations (accidents) and in particular of electrical accidents.

- Products modified, repaired, integrated or supplemented by the customer, or any other person not authorized by NOUVELLES FERMETURES INTERNATIONAL and its suppliers.

- Repairs or replacements resulting from abnormal wear of the materials.

In all cases and whatever the product in question, the buyer is required to provide proof of these defects or faults.

Our customer undertakes to notify his own customers of the warranty conditions defined in the General Terms and Conditions of NOUVELLES FERMETURES INTERNATIONAL, upon acceptance of orders and invoices.

No intervention can be carried out without the prior consent of the seller, who must keep us informed.

7.2.3. Under no circumstances shall the repair, alteration or replacement of parts during the warranty period extend the warranty period.

7.2.4. The buyer is responsible for the shipping costs. The customer cannot assert any claim for damages, in particular in the case of personal injury, property damage which differs from the object of the contract or the loss of profit.

8. Legal disputes

In case of dispute or litigation concerning the interpretation of the internal agreement, the Commercial Court of Trofa (Portugal) has sole jurisdiction, even in the event of connectivity, call for warranty or plurality of defendants.

9. Brand Image Protection

NFI does not authorize the publication of its products on commercial websites or platforms that display retail prices.

Livraison de valeur ajoutée à l'aide d'un chariot élévateur sur place ou à domicile

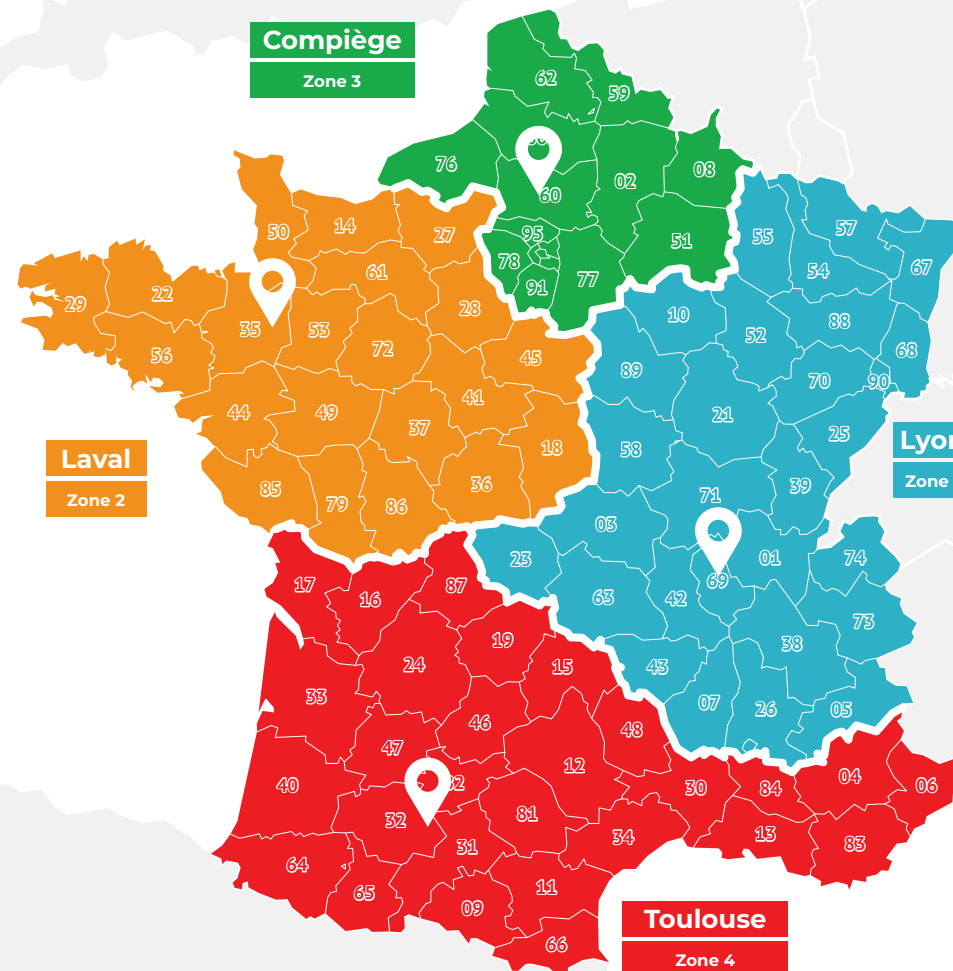
Delivery of added value with the help of a forklift on site or at home



Assurez-vous que le camion peut vous atteindre. Si cela n'est pas possible, le service client sera facturé

Make sure the Truck can reach you. If this is not possible, customer service will be charged

- 2 m	- 2,5 m	- 3 m	- 3,5 m	- 4 m	- 4,5 m	- 5 m	- 5,5 m	- 6 m	- 7 m
253 €	272 €	289 €	313 €	339 €	368 €	408 €	456 €	506 €	786 €




Couleurs Colours



Couleur standard

Standard colour



Couleurs standard | Standard colours Tarif | Default price

Plus value couleur sablé

Added value sandblasted colour

Autres couleurs Sablé RAL | Other colors Sandblasted RAL 5 %

Couleur bi-ton RAL | Two-tone RAL colour 10 %

Plus value couleur anodisé

Added value anodised colour



Couleurs anodisé sur les Menuiseries | Anodised colors on windows 25 %

Plus value ton bois

Added value wood tone



Ton bois | Wood tone 25 %

Bi-ton bois extérieur / blanc intérieur* | Outside bi-tone wood / inside white* 35 %

Bi-ton bois intérieur / Autre couleur extérieur* | Inside bi-tone wood / Outside other colour* 40 %

*€/ml: Euros par mètre linéaire
*€/ml: Euros per linear meter

*Menuiserie Cintrée uniquement monocoloration
*Arched Windows only monocolour

*Les couleurs anodisées ne s'applique pas sur les pièces acier et les pièces moulées
*Anodized colours does not apply to steel parts and castings



010
Porte d'Entrée
Entrance Doors

- 012 Consensus vitrée - Onduline
- 013 Consensus vitrée - Architect
- 014 Performance 50
- 015 Grandlux 65
- 016 Grandlux 85
- 017 Prestige 105
- 018 Pivotant vitrée
- 020 Pivotant 80
- 100 Deutsche Qualität
- 102 **Porte de service Série froide**
Back door Cold series
- 103 **Porte de service Onduline**
Back door Onduline
- 104 **Porte de service Architect**
Back door Architect
- 106 **Accessoires**
Accessories



114
Porte intérieure
Interior door

- 116 **Porte intérieure aluminium**
Interior door aluminium
- 134 **Porte coulissante aluminium type Atelier**
Aluminium sliding door type Atelier
- 136 **Porte coulissante dressing Aluminium**
Aluminium sliding door for closet
- 138 **Porte battante aluminium type Atelier**
Aluminium winged door type Atelier
- 140 **Cloison fixe aluminium type Atelier**
Aluminium fixed partition type Atelier
- 142 **Cloison de douche aluminium**
Aluminium partition for bath
- 144 **Verrière en acier**
Steel glazing





Porte d'Entrée

Entrance Doors

012 Consensus vitrée - Onduline

013 Consensus vitrée - Architect

014 Performance 50

015 Grandlux 65

016 Grandlux 85

017 Prestige 105

018 Pivotant vitrée

020 Pivotant 80

100 Deutsche Qualität

102 Porte de Service Série froide
 Back door Cold series

103 Porte de service Onduline
 Back door Onduline

104 Porte de service Architect
 Back door Architect

106 Accessoires
 Accessories

Consensus vitrée - Onduline



Étanchéité
à l'air
Air-tightness
3



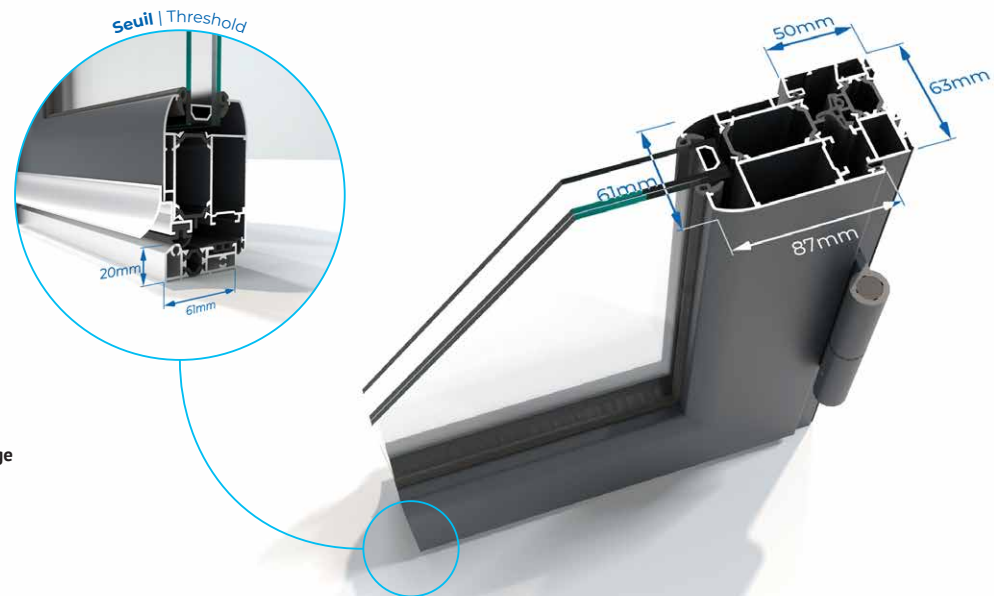
Perméabilité
à l'eau
Permeability
to water
1A



Résistance
au vent
Resistance
to wind
C4



Conductivité
Thermique
Thermal
conductivity
1,7 w/m².k



- Laquage label Qualicoat / Qualimarine / Qualanod
- Vitrage 4 FE, 12 GAZ, 44² sablé WGE
- Ouvrant R-PTH barrette polyamide renforcée de fibres de verre, profil sans pareclose
- Système périmétral d'isolation du verre
- Serrure avec trois points de fermeture crochet (à partir de 1800 mm ht.) ou serrure multi-point, et deux points anti-dégondages inox coté opposé, système de tringlerie par polyamide renforcée
- Paumelle à clamor 80 kg
- Cylindre européen de sécurité avec trois clefs
- Dormant 63 mm RPTH barrette polyamide renforcée de fibres de verre, système intégré d'habillage extérieur ou de tapée
- Triple joint sur le système d'ouverture
- Seuil à rupture de pont thermique PMR anodisé
- Système de rejet d'eau anodisé
- Équerre de serrage par compression vissée, équerrage des angles par équerre inox ouvrant et dormant
- Poignée inox et rosace
- Aluminium 100% RECYCLABLE

- Coating Label Qualicoat / Qualimarine / Qualanod
- Glazing 4 FE, 12 GAZ, 44² Sandblasted WGE
- Opening (RPT) thermal break polyamide strip reinforced with fibreglass, profile without beads
- Perimetral insulation system of the glass
- Lock with three hook locking points (from 1800 mm height) or multipoint lock, two anti-unhinging points inox on opposite sides, linkage system with reinforced polyamide
- Door hinge 80 kg
- European safety cylinder with three keys
- Frame 63 mm, (RPT) thermal break polyamide strip reinforced with fibreglass, integrated external cladding system or jamb cover
- Triple joint on the opening system
- Threshold with thermal break, PRM, anodized
- Anodized water discharge system
- Corner brackets joint by screw-compression, stainless steel angle brackets on frame and opening
- Stainless Steel Handle
- 100% RECYCLABLE Aluminum



Performance acoustique: 32 (-1; -4) (ISO 10140-2)
 Répondant aux normes P.M.R.
 (Personnes à mobilité réduite)
 EN 14351-1

Sound resolution index : 32 (-1; -4) (ISO 10140-2)
 According to Norm P.R.M.
 (Persons with reduced mobility)
 EN 14351-1

Consensus vitrée - Architect



Étanchéité à l'air
Air-tightness
3



Perméabilité à l'eau
Permeability to water
1A



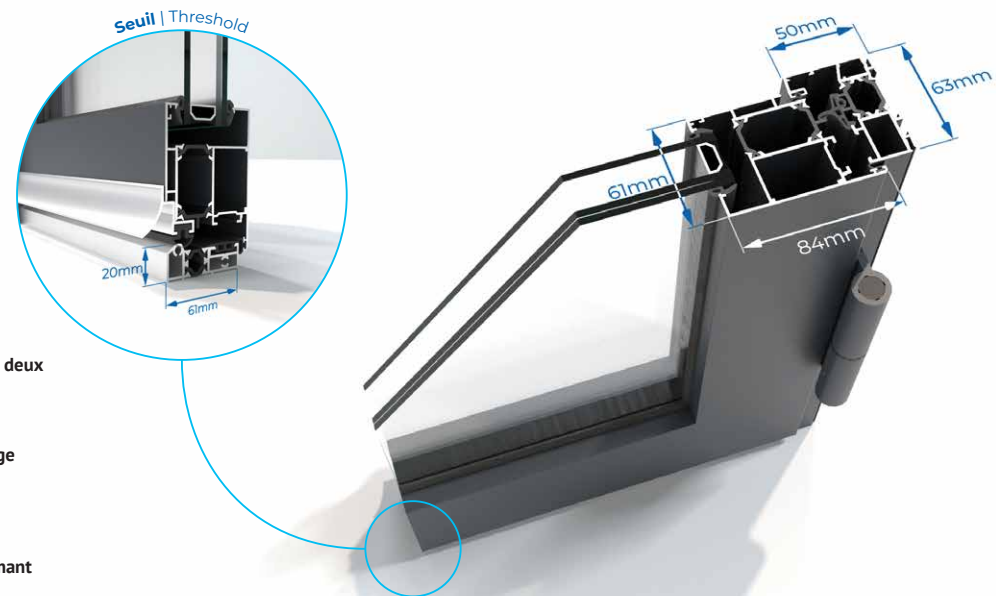
Résistance au vent
Resistance to wind
C4



Conductivité Thermique
Thermal conductivity
1,7 w/m².k

- Laquage label Qualicoat / Qualimarine / Qualanod
- Vitrage 4 FE, 16 GAZ, 44² sablé WGE
- Ouvrant R-PTH barrette polyamide renforcée de fibres de verre
- Système périmétral d'isolation du verre
- Serrure avec trois points de fermeture crochet (à partir de 1800 mm ht.) ou serrure multi-point, et deux points anti-dégondages inox coté opposé, système de tringlerie par polyamide renforcée
- Paumelle à clamor 80 kg
- Cylindre européen de sécurité avec trois clefs
- Dormant 63 mm RPTH barrette polyamide renforcée de fibres de verre, système intégré d'habillage extérieur ou de tapée
- Triple joint sur le système d'ouverture
- Seuil à rupture de pont thermique PMR anodisé
- Système de rejet d'eau anodisé
- Équerre de serrage par compression vissée, équerrage des angles par équerre inox ouvrant et dormant
- Poignée inox et rosace
- Aluminium 100% RECYCLABLE

- Coating Label Qualicoat / Qualimarine / Qualanod
- Glazing 4 FE, 16 GAZ, 44² Sandblasted WGE
- Opening (RPT) thermal break polyamide strip reinforced with fibreglass
- Perimetral insulation system of the glass
- Lock with three hook locking points (from 1800 mm height) or multipoint lock, two anti-unhinging points inox on opposite sides, linkage system with reinforced polyamide
- Door hinge 80 kg
- European safety cylinder with three keys
- Frame 63 mm, (RPT) thermal break polyamide strip reinforced with fibreglass, integrated external cladding system or jamb cover
- Triple joint on the opening system
- Threshold with thermal break, PRM, anodized
- Anodized water discharge system
- Corner brackets joint by screw-compression, stainless steel angle brackets on frame and opening
- Stainless Steel Handle
- 100% RECYCLABLE Aluminum



Performance acoustique: 32 (-1; -4) (ISO 10140-2)
Répondant aux normes P.M.R.
(Personnes à mobilité réduite)
EN 14351-1

Sound resolution index : 32 (-1; -4) (ISO 10140-2)
According to Norm P.R.M.
(Persons with reduced mobility)
EN 14351-1



Performance 50



Étanchéité
à l'air
Air-tightness
3



Perméabilité
à l'eau
Permeability
to water
1A



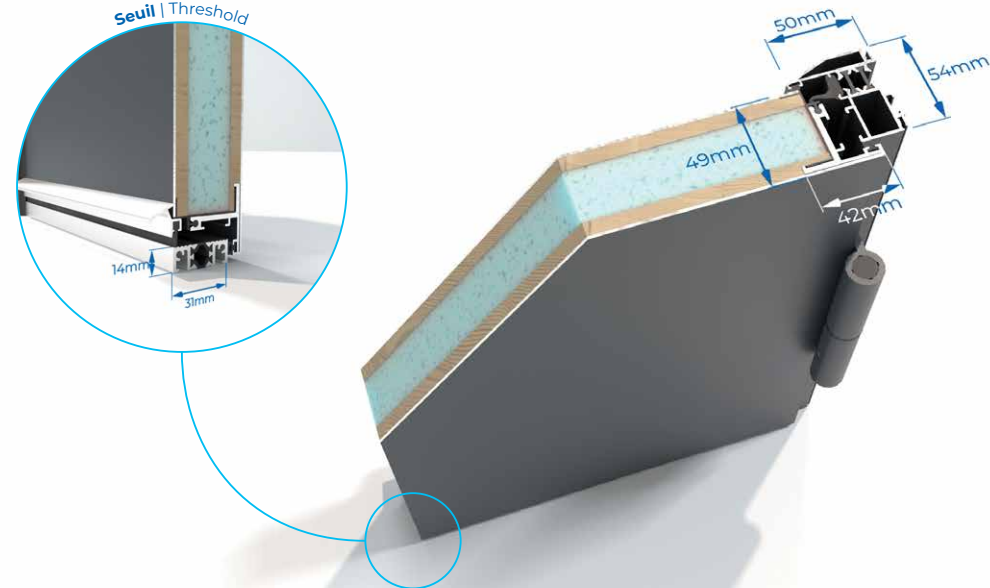
Résistance
au vent
Resistance
to wind
C3



Conductivité
Thermique
Thermal
conductivity
1,3 w/m².k

- Aluminium thermolaqué, sans entretien
- Lavage label Qualicoat / Qualimarine / Qualanod
- Ouvrant en aluminium à rupture de pont thermique
- Panneaux monobloc de 46mm composé de panneau en mousse de polystyrène extrudé compressée entre deux panneaux de contreplaqué en bois PEFC
- Vitrage 3.3¹ feuilleté sablé, 14 GAZ, 4 FE, 14 GAZ, 5 sablé
- Équerre de fixation à visser sur ouvrant
- Parement aluminium de 1,5 mm
- Serrure avec trois points de fermeture crochet (à partir de 1800 mm ht.) ou serrure multi-point, et deux points anti-dégondages inox coté opposé, système de tringlerie par polyamide renforcée
- Quatre points anti-soulèvement
- Cylindre européen de sécurité avec carte de propriété et cinq clefs
- Béquille et rosace en INOX
- Rejet d'eau anodisé
- Paumelle à clamots, résistance 80 kg
- Triple joint (deux joints sur dormant et un joint sur ouvrant)
- Seuil aluminium à rupture de pont thermique certifié PMR
- Double joint sur la partie basse de la porte
- Dormant en aluminium à rupture de pont thermique
- Double barretage polyamide renforcé de fibres de verre
- Équerre de fixation à visser et équerre inox d'alignement
- Profil pouvant accepter une tapée d'isolation et une aile de recouvrement intérieure
- Équerre de fixation fournie avec clamots

- Powder coated aluminum, maintenance free
- Coating Label Qualicoat / Qualimarine / Qualanod
- Opening in aluminum with thermal break
- 46mm monobloc panel made of extruded Polystyrene foam board compressed between two plywood panels PEFC
- Glazing 3.3¹ sanded laminated, 14 GAZ, 4 FE, 14 GAZ, 5 sanded
- Fixing brackets to be screwed on the opening
- 1,5 mm aluminum facing
- Lock with three hook locking points (from 1800 mm height) or multipoint lock, two anti-unhinging points inox on opposite sides, linkage system with reinforced polyamide
- Four anti-lifting pions
- European security cylinder with ownership card and five keys
- Stainless steel Inox lever handle and rosette
- Anodized water discharge
- Door hinge, resistance 80 kg
- Triple joint (two on frame and one on door)
- PMR certified aluminium threshold with thermal break
- Double joint on the lower part of the door
- Aluminum frame with thermal break
- Double bar in polyamide reinforced with fibreglass
- Screw-on mounting brackets and stainless steel alignment brackets
- Profile can accept a jamb insulation and an inner covering wing
- Fixing bracket supplied with bolts



Performance acoustique: 23 (-1,-2) dB (ISO 10140-2)
Répondant aux normes P.M.R.
(Personnes à mobilité réduite)
EN 14351-1

Sound resolution index : 23 (-1,-2) dB (ISO 10140-2)
According to Norm P.R.M.
(Persons with reduced mobility)
EN 14351-1

Grandlux 65



Étanchéité à l'air
Air-tightness
3



Perméabilité à l'eau
Permeability to water
1A



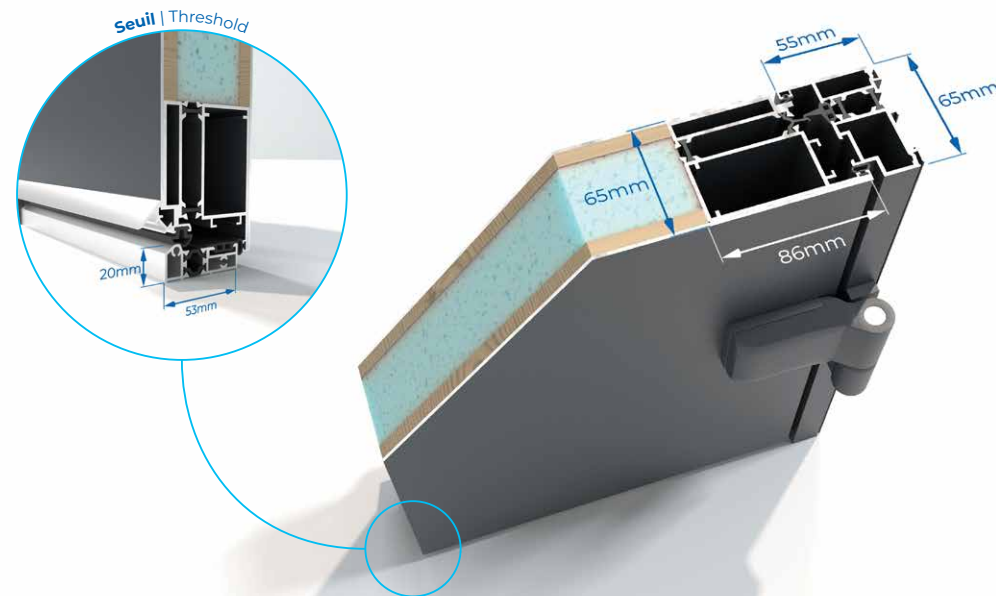
Résistance au vent
Resistance to wind
C4



Conductivité Thermique
Thermal conductivity
1,4 w/m².k

- Ouvrant monobloc 65 mm
- Parement d'aluminium de 1,5 mm avec fraisage
- Laquage label Qualicoat / Qualimarine / Qualanod
- Panneaux monobloc de 62 mm composé de panneau en mousse de polystyrène extrudé compressée entre deux panneaux de contreplaqué en bois PEFC
- Vitrage 3.3² feuilleté sablé, 20 GAZ, 6 FE, 20 GAZ, 6 sablé
- Ouvrant R-PTH barrette polyamide renforcée de fibres de verre
- Serrure avec trois points de fermeture crochet (à partir de 1800 mm ht.) ou serrure multi-point, et deux points anti-dégondages inox coté opposé, système de tringlerie par polyamide renforcée
- Paumelle Dr. Hahn, réglable
- Cylindre européen avec cinq clefs de sécurité avec carte de propriété
- Dormant 58 mm RPTH barrette polyamide renforcée de fibres de verre
- Profil pouvant accepter une tapée d'isolation et une aile de recouvrement intérieure
- Triple joint sur le système d'ouverture
- Seuil à rupture de pont thermique PMR anodisé
- Système de rejet d'eau anodisé
- Équerre de serrage par compression vissée, équerrage des angles par équerre inox ouvrant et dormant
- Poignée inox et rosace
- Aluminium 100% RECYCLABLE

- Monoblock Opening 65 mm
- 1,5 mm Aluminium facing with milling
- Coating Label Qualicoat / Qualimarine / Qualanod
- 62 mm monobloc panel made of extruded Polystyrene foam board compressed between two plywood panels PEFC
- Glazing 3.3² sanded laminated, 20 GAZ, 6 FE, 20 GAZ, 6 Sanded
- Opening (RPT) thermal break polyamide strip reinforced with fibreglass
- Lock with three hook locking points (from 1800 mm height) or multipoint lock, two anti-unhinging points inox on opposite sides, linkage system with reinforced polyamide
- Dr. Hahn adjustable hinge
- European security cylinder with ownership card and five keys
- Frame 58 mm, (RPT) thermal break polyamide strip reinforced with fibreglass
- Profile can accept a jamb insulation and an inner covering wing
- Triple joint on the opening system
- Threshold with thermal break, PRM, anodized
- Anodized water discharge system
- Corner brackets joint by screw-compression, stainless steel angle brackets on frame and opening
- Stainless Steel Handle
- 100% RECYCLABLE Aluminium



Performance acoustique: 31 (-1,-3) dB (ISO 10140-2)
Répondant aux normes P.M.R.
(Personnes à mobilité réduite)
EN 14351-1

Sound resolution index : 31 (-1,-3) dB (ISO 10140-2)
According to Norm P.R.M.
(Persons with reduced mobility)
EN 14351-1

Grandlux 85



Étanchéité à l'air
Air-tightness
3



Perméabilité à l'eau
Permeability to water
1A



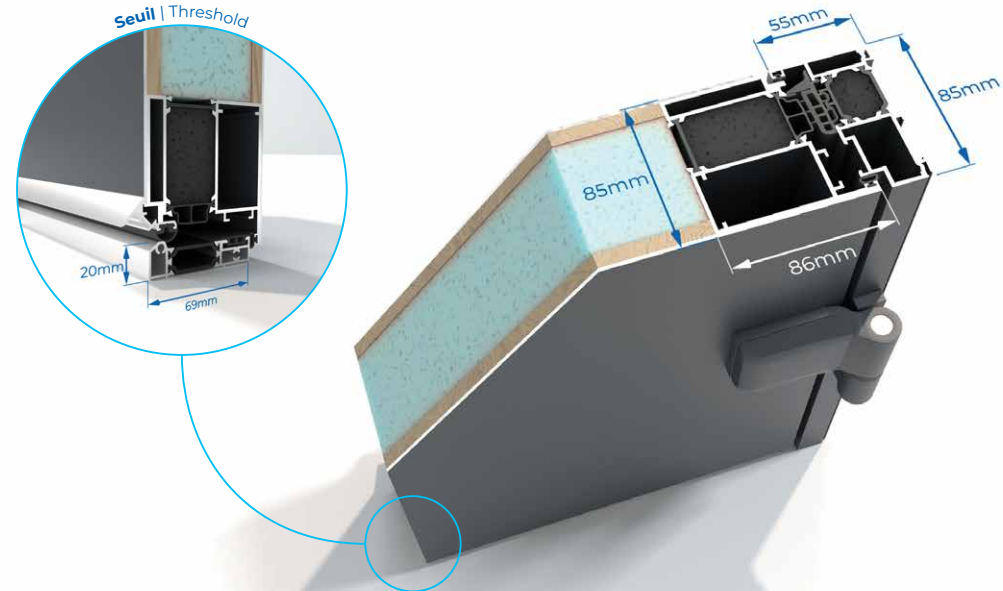
Résistance au vent
Resistance to wind
C4



Conductivité Thermique
Thermal conductivity
0,91 w/m².k

- Porte affleurante coplanaire
- Ouvrant monobloc 85 mm
- Parement d'aluminium de 1,5 mm avec fraisage
- Panneaux monobloc de 82 mm composé de panneau en mousse de polystyrène extrudé compressée entre deux panneaux de contreplaqué en bois PEFC
- Laquage label Qualicoat / Qualimarine / Qualanod
- Vitrage 4.4² feuilleté sablé, 18 GAZ, 4 clair, 18 GAZ, 6 FE, 18 GAZ, 6 sablé
- Ouvrant R-PTH barrette polyamide renforcée de fibres de verre
- Deux points anti-dégondage inox coté opposé
- Serrure crochet automatique magnétique de trois points
- Paumelle Dr. Hahn, réglable
- Dormant 78 mm RPTH barrette polyamide renforcée de fibres de verre
- Profil pouvant accepter une tapée d'isolation et une aile de recouvrement intérieure
- Triple joint sur le système d'ouverture
- Isolation renforcée dans la barretage
- Seuil à rupture de pont thermique PMR anodisé
- Système de rejet d'eau anodisé
- Équerre de serrage par compression vissée, équerrage des angles par équerre inox ouvrant et dormant
- Poignée inox et rosace
- Aluminium 100% RECYCLABLE

- Coplanar flush door
- Monoblock opening 85 mm
- 1,5 mm Aluminium facing with milling
- 82 mm monobloc panel made of extruded Polystyrene foam board compressed between two plywood panels PEFC
- Coating Label Qualicoat / Qualimarine / Qualanod
- Glazing 4.4² sanded laminated, 18 GAZ, 4 clear, 18 GAZ, 6 FE, 18 GAZ, 6 sanded
- Opening (RPT) thermal break polyamide strip reinforced with fibreglass
- Two anti-unhinging points inox on opposite sides
- Three-point magnetic automatic hook lock
- Dr. Hahn adjustable hinge
- Frame 78 mm, (RPT) thermal break polyamide strip reinforced with fibreglass
- Profile can accept a jamb insulation and an inner covering wing
- Triple joint on the opening system
- Reinforced insulation in the bar
- Threshold with thermal break, PRM, anodized
- Anodized water discharge system
- Corner brackets joint by screw-compression, stainless steel angle brackets on frame and opening
- Stainless steel handle
- 100% RECYCLABLE Aluminium



Performance acoustique: 30 (-4; -5, -3,5) (ISO 10140-2)
Répondant aux normes P.M.R.
(Personnes à mobilité réduite)
EN 14351-1

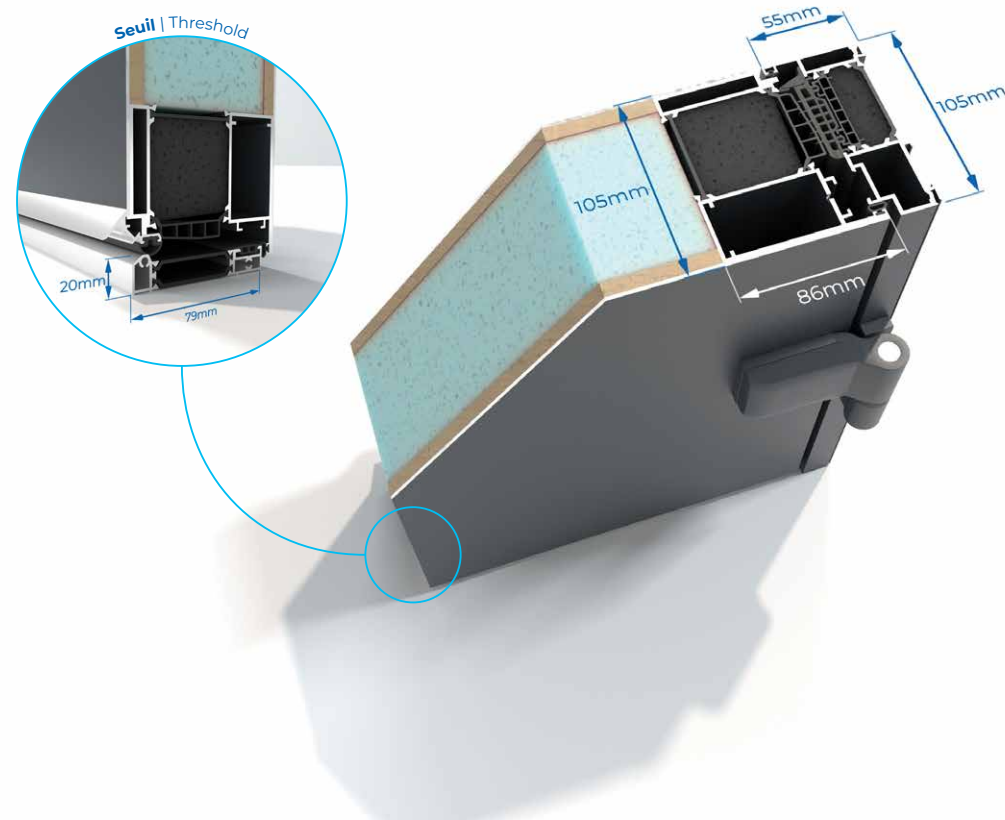
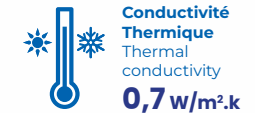
Sound resolution index : 30 (-4; -5, -3,5) (ISO 10140-2)
According to Norm P.R.M.
(Persons with reduced mobility)
EN 14351-1

Prestige 105



- Porte affleurante coplanaire
- Ouvrant monobloc 105 mm
- Parement d'aluminium de 1,5 mm avec fraisage
- Panneaux monobloc de 102 mm composé de panneau en mousse de polystyrène extrudé compressée entre deux panneaux de contreplaqué en bois PEFC
- Laquage label Qualicoat / Qualimarine / Qualanod
- Vitrage quadruple 6 Sablé, 24 GAZ, 6 Planitherm, 24 GAZ, 6 Planitherm, 24 GAZ, 4.4² feuilleté sablé
- Ouvrant R-PTH barrette polyamide renforcée de fibres de verre
- Deux points anti-dégondage inox coté opposé
- Paumelle Dr. Hahn, réglable
- Serrure crochet automatique magnétique de trois points
- Dormant 95 mm RPTH barrette polyamide renforcée de fibres de verre
- Profil pouvant accepter une tapée d'isolation et une aile de recouvrement intérieure
- Triple joint sur le système d'ouverture
- Isolation renforcée dans la barretage
- Seuil à rupture de pont thermique PMR anodisé
- Système de rejet d'eau anodisé
- Équerre de serrage par compression vissée, équerrage des angles par équerre inox ouvrant et dormant
- Poignée inox et rosace
- Aluminium 100% RECYCLABLE

- Coplanar flush door
- Monoblock opening 105 mm
- 1.5 mm Aluminium facing with milling
- 102 mm monoblock panel made of extruded Polystyrene foam board compressed between two plywood panels PEFC
- Coating Label Qualicoat / Qualimarine / Qualanod
- Quadruple glazing 6 Sanded, 24 GAZ, 6 Planitherm, 24 GAZ, 6 Planitherm, 24 GAZ, 4.4² sanded laminated
- Opening (RPT) thermal break polyamide strip reinforced with fibreglass
- Two anti-unhinging points inox on opposite sides
- Dr. Hahn adjustable hinge
- Three-point magnetic automatic hook lock
- Frame 95 mm, (RPT) thermal break polyamide strip reinforced with fibreglass
- Profile can accept a jamb insulation and an inner covering wing
- Triple joint on the opening system
- Reinforced insulation in the bar
- Threshold with thermal break, PRM, anodized
- Anodized water discharge system
- Corner brackets joint by screw-compression, stainless steel angle brackets on frame and opening
- Stainless steel handle
- 100% RECYCLABLE Aluminium



Performance acoustique: 28 (-1,-1) dB (ISO 10140-2)
Répondant aux normes P.M.R.
(Personnes à mobilité réduite)
EN 14351-1

Sound resolution index : 28 (-1,-1) dB (ISO 10140-2)
According to Norm P.R.M.
(Persons with reduced mobility)
EN 14351-1

Pivotant vitrée



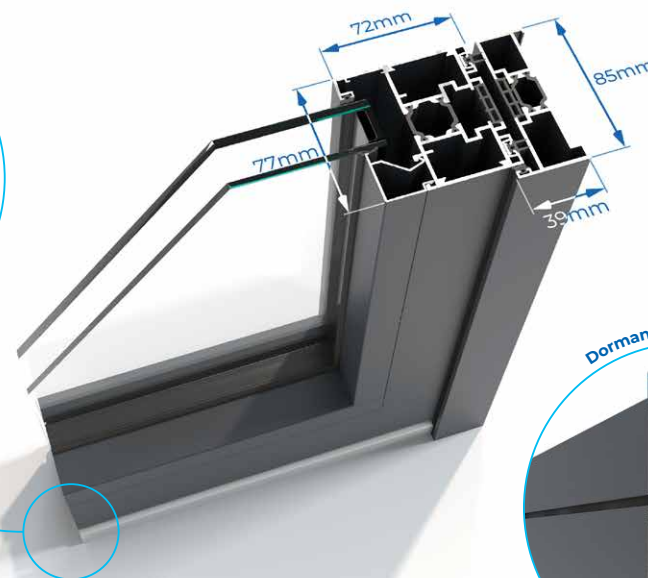
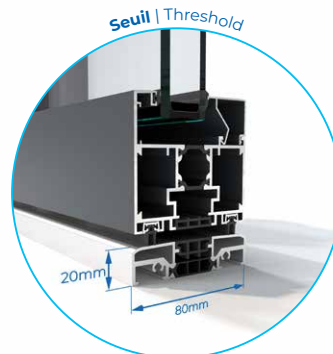
Perméabilité à l'eau
Permeability to water
3A



Résistance au vent
Resistance to wind
C3



Conductivité Thermique
Thermal conductivity
0,91 w/m².k



- Porte affleurante coplanaire
- Ouvrant monobloc 77mm
- Parement d'aluminium de 1,5mm avec fraisage
- Panneaux monobloc de 77mm composé de panneau en mousse de polystyrène extrudé compressée entre deux panneaux de contreplaqué en bois PEFC
- Laquage label Qualicoat / Qualimarine / Qualanod
- Vitrage 33², 14 GAZ, 44² ou 33², 14 GAZ, 55² ou 44², 14 GAZ, 55²
- Ouvrant R-P.TH barrette polyamide renforcée de fibres de verre
- Serrure crochet automatique magnétique de trois points
- Dormant 85mm RPTH barrette polyamide renforcée de fibres de verre
- Triple joint sur le système d'ouverture
- Seuil à rupture de pont thermique PMR anodisé
- Équerre de serrage par compression vissée, équerrage des angles par équerre inox ouvrant et dormant

- Coplanar flush door
- Monoblock opening 77mm
- 1,5 mm Aluminium facing with milling
- 77 mm monobloc panel made of extruded Polystyrene foam board compressed between two plywood panels PEFC
- Coating Label Qualicoat / Qualimarine / Qualanod
- Glazing 33², 14 GAZ, 44² or 33², 14 GAZ, 55² or 44², 14 GAZ, 55²
- Opening (RPT) thermal break polyamide strip reinforced with fibreglass
- Three-point magnetic automatic hook lock
- Frame 85mm, (RPT) thermal break polyamide strip reinforced with fibreglass
- Triple joint on the opening system
- Threshold with thermal break, PMR, anodized
- Corner brackets joint by screw-compression, stainless steel angle brackets on frame and opening



Performance acoustique: 30 (-4; -5; -3;5) (ISO 10140-2)
Répondant aux normes P.M.R.
(Personnes à mobilité réduite)
EN 14351-1

Sound resolution index : 30 (-4; -5; -3;5) (ISO 10140-2)
According to Norm P.R.M.
(Persons with reduced mobility)
EN 14351-1

Pivotant 80


 NEW!

 Étanchéité
à l'air
Air-tightness

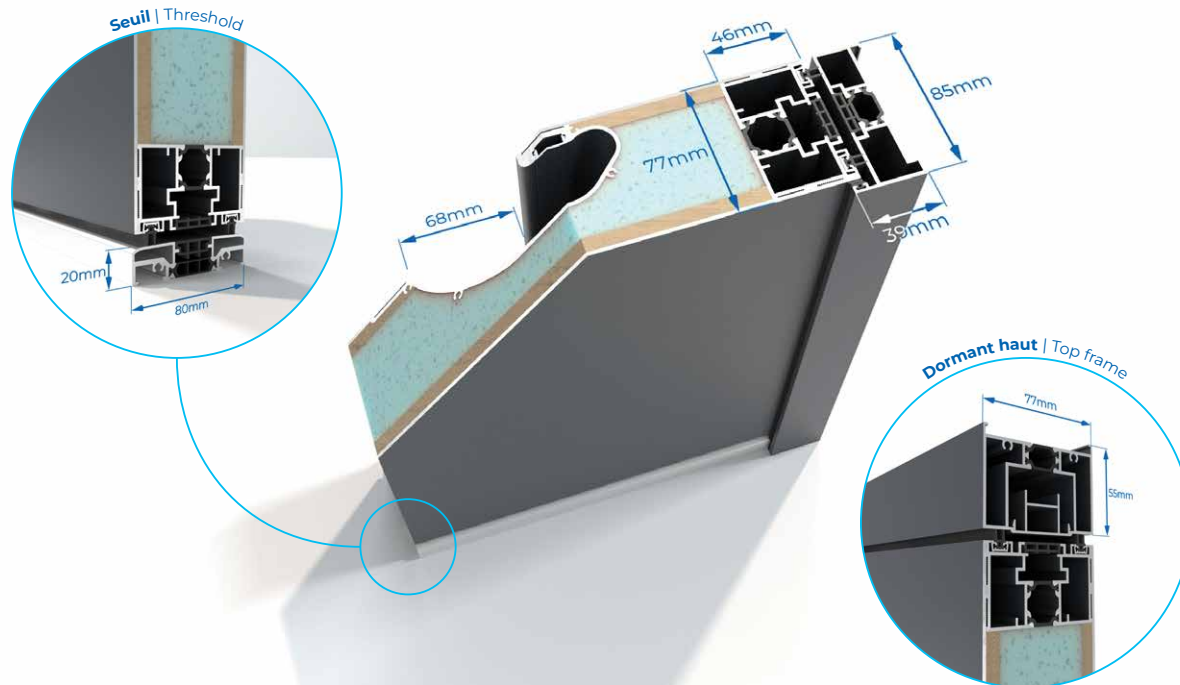
3


 Perméabilité
à l'eau
Permeability
to water

3A


 Résistance
au vent
Resistance
to wind

C3


 Conductivité
Thermique
Thermal
conductivity
0,91 w/m².k

- Porte affleurante coplanaire
- Ouvrant monobloc 77mm
- Parement d'aluminium de 1,5mm avec fraisage
- Panneaux monobloc de 77mm composé de panneau en mousse de polystyrène extrudé compressée entre deux panneaux de contreplaqué en bois PEFC
- Laquage label Qualicoat / Qualimarine / Qualanod
- Vitrage 5.5¹, 24 WGE GAZ, 6 FE, 24 WGE GAZ, 6 Sablé
- Ouvrant R-P.TH barrette polyamide renforcée de fibres de verre
- Serrure crochet automatique magnétique de trois points
- Dormant 85mm RPTH barrette polyamide renforcée de fibres de verre
- Triple joint sur le système d'ouverture
- Seuil à rupture de pont thermique PMR anodisé
- Équerre de serrage par compression vissée, équerrage des angles par équerre inox ouvrant et dormant

- Coplanar flush door
- Monoblock opening 77mm
- 1,5 mm Aluminium facing with milling
- 77 mm monobloc panel made of extruded Polystyrene foam board compressed between two plywood panels PEFC
- Coating Label Qualicoat / Qualimarine / Qualanod
- Glazing 5.5¹, 24 WGE GAZ, 6 FE, 24 WGE GAZ, 6 Sandblasted
- Opening (RPT) thermal break polyamide strip reinforced with fibreglass
- Three-point magnetic automatic hook lock
- Frame 85mm, (RPT) thermal break polyamide strip reinforced with fibreglass
- Triple joint on the opening system
- Threshold with thermal break, PRM, anodized
- Corner brackets joint by screw-compression, stainless steel angle brackets on frame and opening


 Performance acoustique: 30 (-4; -5; -3;5) (ISO 10140-2)
 Répondant aux normes P.M.R.
 (Personnes à mobilité réduite)
 EN 14351-1

 Sound resolution index : 30 (-4; -5; -3;5) (ISO 10140-2)
 According to Norm P.R.M.
 (Persons with reduced mobility)
 EN 14351-1


Pivotant 80

Porte à panneau lisse

Smooth panel door

PDE101001

Largeur passage Opening width	873	923	1023	1123	1173	1273	1323	1373	1423	1523	1573	1623	1673	1723
Largeur total Total width	1200	1300	1400	1500	1600	1700	1800	1900	2000	2100	2200	2300	2400	2500
Hauteur Height														
2200	4 093 €	4 205 €	4 318 €	4 428 €	4 540 €	4 653 €	4 765 €	4 878 €	4 990 €	5 415 €	5 543 €	5 683 €	5 823 €	5 963 €
2300	4 178 €	4 295 €	4 413 €	4 528 €	4 645 €	4 760 €	4 878 €	4 993 €	5 110 €	5 555 €	5 688 €	5 820 €	5 965 €	6 110 €
2400	4 265 €	4 385 €	4 508 €	4 628 €	4 748 €	4 868 €	4 988 €	5 110 €	5 230 €	5 695 €	5 833 €	5 970 €	6 108 €	6 255 €
2500	4 353 €	4 478 €	4 600 €	4 725 €	4 850 €	4 975 €	5 100 €	5 225 €	5 350 €	5 835 €	5 975 €	6 118 €	6 260 €	6 403 €
2600	4 438 €	4 568 €	4 695 €	4 825 €	4 955 €	5 083 €	5 213 €	5 340 €	5 470 €	5 973 €	6 120 €	6 268 €	6 415 €	6 563 €
2700	4 525 €	4 658 €	4 790 €	4 925 €	5 058 €	5 190 €	5 323 €	5 458 €	5 590 €	6 113 €	6 265 €	6 418 €	6 570 €	6 720 €
2800	4 610 €	4 748 €	4 885 €	5 023 €	5 160 €	5 298 €	5 435 €	5 573 €	5 710 €	6 253 €	6 408 €	6 565 €	6 723 €	6 880 €
2900	4 698 €	4 840 €	4 980 €	5 123 €	5 265 €	5 405 €	5 548 €	5 690 €	5 830 €	6 390 €	6 553 €	6 715 €	6 878 €	7 040 €
3000	4 783 €	4 930 €	5 075 €	5 223 €	5 368 €	5 513 €	5 660 €	5 805 €	5 950 €	6 530 €	6 698 €	6 865 €	7 030 €	7 198 €
3100	5 123 €	5 293 €	5 465 €	5 638 €	5 810 €	5 980 €	6 153 €	6 325 €	6 498 €	6 670 €	6 840 €	7 013 €	7 185 €	7 358 €
3200	5 215 €	5 393 €	5 570 €	5 748 €	5 925 €	6 100 €	6 278 €	6 455 €	6 633 €	6 808 €	6 985 €	7 163 €	7 340 €	7 515 €
3300	5 310 €	5 493 €	5 675 €	5 858 €	6 038 €	6 220 €	6 403 €	6 585 €	6 765 €	6 948 €	7 130 €	7 310 €	7 493 €	7 675 €
3400	5 405 €	5 593 €	5 780 €	5 965 €	6 153 €	6 340 €	6 528 €	6 713 €	6 900 €	7 088 €	7 273 €	7 460 €	7 648 €	7 833 €
3500	5 500 €	5 693 €	5 885 €	6 075 €	6 268 €	6 460 €	6 650 €	6 843 €	7 035 €	7 225 €	7 418 €	7 610 €	7 800 €	7 993 €

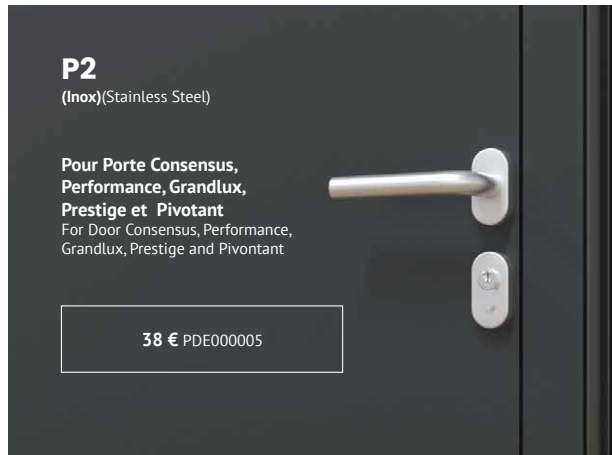
Options | Options

							
	Consensus vitrée	Performance 50	Grandlux 65	Grandlux 85	Prestige 105	Pivotant vitrée	Pivotant 80
Dos dormant - maximum 2180x960 mm (hauteur x largeur) Door Lining - maximum 2180x960 mm (height x width)	Tarif Default price	Tarif Default price	Tarif Default price	Tarif Default price	Tarif Default price	-	-
Dos dormant - maximum 2280x1090 mm (hauteur x largeur) Door Lining - maximum 2280x1090 mm (height x width)	174 € PDE010001	244 € PDE020001	290 € PDE030001	303 € PDE040001	332 € PDE050001	-	-
Aile de 15 mm Wing 15 mm	5 €/ml MEN000001	5 €/ml MEN000001	5 €/ml MEN000001	5 €/ml MEN000001	5 €/ml MEN000001	-	-
Aile de 30 mm Wing 30 mm	5 €/ml MEN000002	5 €/ml MEN000002	5 €/ml MEN000002	5 €/ml MEN000002	5 €/ml MEN000002	-	-
Aile de 45 mm Wing 45 mm	6 €/ml MEN000003	6 €/ml MEN000003	6 €/ml MEN000003	6 €/ml MEN000003	6 €/ml MEN000003	-	-
Aile de 60 mm Wing 60 mm	7 €/ml MEN000004	7 €/ml MEN000004	7 €/ml MEN000004	7 €/ml MEN000004	7 €/ml MEN000004	-	-
Aile de 80 mm Wing 80 mm	9 €/ml MEN000005	9 €/ml MEN000005	9 €/ml MEN000005	9 €/ml MEN000005	9 €/ml MEN000005	-	-
Tapée 100 mm Jamb cover 100 mm	17 €/ml MEN000006	17 €/ml MEN000006	17 €/ml MEN000006	-	-	-	-
Tapée 120 mm Jamb cover 120 mm	19 €/ml MEN000007	19 €/ml MEN000007	19 €/ml MEN000007	19 €/ml MEN000007	-	-	-
Tapée 140 mm Jamb cover 140 mm	21 €/ml MEN000008	21 €/ml MEN000008	21 €/ml MEN000008	21 €/ml MEN000008	21 €/ml MEN000008	-	-
Tapée 160 mm Jamb cover 160 mm	25 €/ml MEN000009	25 €/ml MEN000009	25 €/ml MEN000009	25 €/ml MEN000009	25 €/ml MEN000009	-	-
Tapée 180 mm Jamb cover 180 mm	27 €/ml MEN000010	-	-	27 €/ml MEN000010	27 €/ml MEN000010	-	-
Tierce (fixe ou semifixé) et imposte (fixe)(sablé ou clair) Side light (fixed or semifixed) and transom (fixed)(sanded or clear)	545 €/m ² PDE010002	560 €/m ² PDE020002 (Seulement fixe)(only fixed)	615 €/m ² PDE030002	780 €/m ² PDE040002	886 €/m ² PDE050002	780 €/m ² PDE040002	780 €/m ² PDE040002
Vitrage du tierce et de l'imposte (sablé ou clair) Glass for the sidelight and transom (sanded or clear)	Onduline: 4 FE, 12 GAZ, 44 ² WGE Architect: 4 FE, 16 GAZ, 44 ² WGE	4, 14 WGE GAZ, 4,4 ²	4, 12 WGE GAZ, 4,4 ²	4, 16 WGE GAZ, 4, 16 WGE GAZ, 4,4 ²	6, 22 WGE GAZ, 6, 22 WGE GAZ, 4,4 ²	6, 14 WGE GAZ, 4, 16 WGE GAZ, 4,4 ²	6, 14 WGE GAZ, 4, 16 WGE GAZ, 4,4 ²
Facturation minimum Invoicing minimum	0,6/m ²	0,6/m ²	0,6/m ²	0,6/m ²	0,6/m ²	0,6/m ²	0,6/m ²
Serrure crochet automatique magnétique de trois points Three-point magnetic automatic hook lock	271 €* PDE000002	271 €* PDE000002	271 €* PDE000002	Inclus Included	Inclus Included	Inclus Included	Inclus Included
Serrure automatique électrique Automatic electric lock	+ 2 415 € PDE000038	+ 2 415 € PDE000038	+ 2 415 € PDE000038	+ 2 415 € PDE000038	+ 2 415 € PDE000038	+ 2 415 € PDE000038	+ 2 415 € PDE000038
Decor coté intérieur Decor on the inside	-	238 € PDE000003	238 € PDE000003	238 € PDE000003	238 € PDE000003	-	238 € PDE000003

*Hauteur de porte Performance 50 limitée à 2200 mm
*Door Performance 50 height limited to 2200 mm

*Minimum 1850 mm hauteur pour installer serrure crochet automatique magnétique de trois points
*1850 mm minimal height to apply three-point magnetic automatic hook lock

Poignée Standard Standard handle



Option bâton maréchal Option bar pull handle

Porte livrée avec serrure trois points à crochet | Supplied with three-point hook lock

Option	300mm	350mm	400mm
P 07.002	296 € PDE000006	192 € PDE000010	257 € PDE000014
P 07.432	541 € PDE000008	383 € PDE000011	510 € PDE000015
P 07.009	1 081 € PDE000009	204 € PDE000012	510 € PDE000015
P 07.143	1 081 € PDE000009	407 € PDE000013	510 € PDE000015

Poignée encastré Recessed handle

































Option	300mm	600mm	1250mm	2500mm
P 07.123	355 € PDE000016	209 € PDE000022	235 € PDE000024	594 € PDE000039
P 07.005	708 € PDE000017	416 € PDE000023	468 € PDE000025	1 188 € PDE000040
P 07.297	397 € PDE000018	235 € PDE000024	468 € PDE000025	594 € PDE000039
P 07.287	789 € PDE000019	235 € PDE000024	468 € PDE000025	594 € PDE000039
	436 € PDE000020	114 € PDE000028	120 € PDE000030	128 € PDE000032
	871 € PDE000021	228 € PDE000029	237 € PDE000031	253 € PDE000033
		300mm	350mm	425mm
		120 € PDE000030	128 € PDE000032	135 € PDE000034
		2x 300mm	2x 350mm	2x 425mm
		237 € PDE000031	253 € PDE000033	270 € PDE000035
		600mm	600mm	600mm
		192 € PDE000036	468 € PDE000027	192 € PDE000036
		2x 600mm	2x 600mm	2x 600mm
		382 € PDE000037	468 € PDE000027	382 € PDE000037

Consensus vitrée - Onduline / Architect

Asinara	Açores	Cabrera Inv	Cabrera Norm	Caprera	Corfou Inv	Corfou Norm	Corse Inv	Corse Norm	Dia	Leucade
028	028	029	030	031	031	032	032	033	033	034
Lipari Inv	Lipari Norm	Madeira	Malte	Milos	Molat Inv	Molat Norm	Paxos Inv	Paxos Norm	Pianosa Inv	Pianosa Norm
034	035	036	037	037	038	038	039	039	040	040
Rinia Inv	Rinia Norm	Sicile Inv	Sicile Norm	Silba	Syros	Tilos	Tinos	Vulcano	Zante Inv	Zante Norm
041	042	043	043	044	044	045	045	046	046	047

Performance 50, Grandlux 65 / 85, Pivotant 80, Prestige 105

Andros	Asinara Alunox	Açores Alunox	Boa Vista	Brava	Cabrera	Cabrera Alunox	Capraia	Caprera Alunox	Capri
									
048	048	049	049	050	050	051	051	052	053
Corfou	Corfou Alunox	Corse	Corse Alunox	Cunda	Cunda Alunox	Dia Alunox	Fogo	Gozo Alunox	Ibiza
									
053	054	054	055	055	056	056	057	058	058
Kassos Alunox	Lampedusa	Leucade Alunox	Lipari Alunox	Lisse	Lundy	Madeira Alunox	Maio	Malte Alunox	Molat
									
059	059	060	061	061	062	062	063	063	064

Performance 50, Grandlux 65 / 85, Pivotant 80, Prestige 105

Molat Alunox



064

Montecristo



065

Mindelo



066

Paxos



066

Paxos Alunox



067

Pianosa Alunox



067

Rhodes Alunox



068

Rinia



069

Rinia Alunox



069

Salina



070

Samos



070

Santorini



071

Sicile



071

Sicile Alunox



072

Silba Alunox



072

Santo Antão



073

Santa Luzia



074

São Nicolau



074

São Vicente



075

Tilos Alunox



075

Tilos Alunox Plus



076

Vir Alunox



076

Vulcano Alunox



077

Zante Alunox 1



078

Zante Alunox 2



079

Zante Alunox 3



079

Baar



080

Bale



080

Bergün



081

Bulle



082

Catane



083

Dortmund



083

Emmen



084

Essen



084

Florenzia



085

Francfort



085

Geneve



086

Kalmar



086

Kyoto



087

Lausanne



088

Leipzig



089

Lucerne



089

Meyrin



090

Milano



090

Napoles



091

Onex



091

Oslo



092

Palermo



092

Pully



093

Remia



094

Roma



094

Salzbourg



095

Sapporo



095

Sendai



096

Sienna



097

Tokyo



097

Torino



098

Treves



098

Ushuaia



099

Venecia



099

Consensus vitrée

Onduline / Architect

Vitrage Onduline: 4 FE, 12 GAZ, 44² sablé WGE
Vitrage Architect: 4 FE, 16 GAZ, 44² sablé WGE

Glass Onduline: 4 FE, 12 GAZ, 44² Sandblasted WGE
Glass Architect: 4 FE, 16 GAZ, 44² Sandblasted WGE




Asinara

1 941 € PDE011013



Açores

1 941 € PDE011025



Cabrera inv

1 941 € PDE011006

030



PORTE D'ENTRÉE | ENTRANCE DOORS



WISSMAR-NFI
VERTRIEBSGESELLSCHAFT



Cabrera norm

1 941 € PDE011005

Consensus vitrée **Onduline / Architect**

Vitrage Onduline: 4 FE, 12 GAZ, 44² sablé WGE
Vitrage Architect: 4 FE, 16 GAZ, 44² sablé WGE

Glass Onduline: 4 FE, 12 GAZ, 44² Sandblasted WGE
Glass Architect: 4 FE, 16 GAZ, 44² Sandblasted WGE



Caprera

1 941 € PDE011004



Corfou inv

1 941 € PDE011012

**Corfou norm**

1 941 € PDE011011

Consensus vitrée **Onduline / Architect**

**Corse inv**

1 941 € PDE011008

Vitrage Onduline: 4 FE, 12 GAZ, 44² sablé WGE
Vitrage Architect: 4 FE, 16 GAZ, 44² sablé WGE

Glass Onduline: 4 FE, 12 GAZ, 44² Sandblasted WGE
Glass Architect: 4 FE, 16 GAZ, 44² Sandblasted WGE



Corse Norm

1 941 € PDE011007



Dia

1 941 € PDE011032

Consensus vitrée

Onduline / Architect

Vitrage Onduline: 4 FE, 12 GAZ, 44² sablé WGE
Vitrage Architect: 4 FE, 16 GAZ, 44² sablé WGE

Glass Onduline: 4 FE, 12 GAZ, 44² Sandblasted WGE
Glass Architect: 4 FE, 16 GAZ, 44² Sandblasted WGE



Leucade

1 941 € PDE011024




Lipari inv

1 941 € PDE011028



Lipari norm

1 941 € PDE011027



Madeira

1 941 € PDE011033

Consensus vitrée **Onduline / Architect**

Vitrage Onduline: 4 FE, 12 GAZ, 44² sablé WGE
Vitrage Architect: 4 FE, 16 GAZ, 44² sablé WGE

Glass Onduline: 4 FE, 12 GAZ, 44² Sandblasted WGE
Glass Architect: 4 FE, 16 GAZ, 44² Sandblasted WGE



Malte

1 941 € PDE011026



Milos

1 941 € PDE011002

**Molat inv**

1 941 € PDE011018

Consensus vitrée **Onduline / Architect**

**Molat norm**

1 941 € PDE011017


Vitrage Onduline: 4 FE, 12 GAZ, 44² sablé WGE
 Vitrage Architect: 4 FE, 16 GAZ, 44² sablé WGE

Glass Onduline: 4 FE, 12 GAZ, 44² Sandblasted WGE
 Glass Architect: 4 FE, 16 GAZ, 44² Sandblasted WGE



Paxos inv

1 941 € PDE011019



Paxos norm

1 941 € PDE011020

Consensus vitrée

Onduline / Architect

Vitrage Onduline: 4 FE, 12 GAZ, 44² sablé WGE
Vitrage Architect: 4 FE, 16 GAZ, 44² sablé WGE

Glass Onduline: 4 FE, 12 GAZ, 44² Sandblasted WGE
Glass Architect: 4 FE, 16 GAZ, 44² Sandblasted WGE



Pianosa inv

1 941 € PDE011029



Pianosa norm

1 941 € PDE011030



Rinia inv

1 941 € PDE011016



Rinia norm

1 941 € PDE011015

Consensus vitrée **Onduline / Architect**

Vitrage Onduline: 4 FE, 12 GAZ, 44² sablé WGE
Vitrage Architect: 4 FE, 16 GAZ, 44² sablé WGE

Glass Onduline: 4 FE, 12 GAZ, 44² Sandblasted WGE
Glass Architect: 4 FE, 16 GAZ, 44² Sandblasted WGE




Sicile Inv

1 941 € PDE011021



Sicile Norm

1 941 € PDE011022

**Silba**

1 941 € PDE011031

Consensus vitrée **Onduline / Architect**

**Syros**

1 658 € PDE011001


Vitrage Onduline: 4 FE, 12 GAZ, 44² sablé WGE
Vitrage Architect: 4 FE, 16 GAZ, 44² sablé WGE

Glass Onduline: 4 FE, 12 GAZ, 44² Sandblasted WGE
Glass Architect: 4 FE, 16 GAZ, 44² Sandblasted WGE



Tilos

1 941 € PDE011023



Tinos

1 941 € PDE011003

Consensus vitrée

Onduline / Architect

Vitrage Onduline: 4 FE, 12 GAZ, 44² sablé WGE
Vitrage Architect: 4 FE, 16 GAZ, 44² sablé WGE

Glass Onduline: 4 FE, 12 GAZ, 44² Sandblasted WGE
Glass Architect: 4 FE, 16 GAZ, 44² Sandblasted WGE




Vulcano

1 941 € PDE011014



Zante inv

1 941 € PDE011009



Zante norm

1 941 € PDE011010



Andros

Performance 50	2 048 € PDE021033
Grandlux 65	2 378 € PDE021033
Grandlux 85	3 303 € PDE021033
Prestige 105	3 621 € PDE021033
Pivotant 80	+ 486 € PDE100032

Performance 50, Grandlux 65/85, Pivotant 80, Prestige 105

Gamme **contemporaine**

Contemporary range




Asinara alunox

Performance 50	2 113 € PDE021004
Grandlux 65	2 448 € PDE031004
Grandlux 85	3 376 € PDE041004
Prestige 105	3 705 € PDE051004
Pivotant 80	+ 560 € PDE100003



Açores alunox

Performance 50	2 223 € PDE021014
Grandlux 65	2 520 € PDE031014
Grandlux 85	3 427 € PDE041014
Prestige 105	3 676 € PDE051014
Pivotant 80	+ 611 € PDE100013



Boa vista

Performance 50	2 001 € PDE021054
Grandlux 65	2 367 € PDE031054
Grandlux 85	3 315 € PDE041054
Prestige 105	3 714 € PDE051054
Pivotant 80	+ 499 € PDE100053

050

PORTE D'ENTRÉE | ENTRANCE DOORS

NFI WISSMAR-NFI
VERTRIEBSGESELLSCHAFT



Brava

Performance 50	2 303 € PDE021045
Grandlux 65	2 665 € PDE031045
Grandlux 85	3 611 € PDE041045
Prestige 105	4 001 € PDE051045
Pivotant 80	+ 795 € PDE100044

Performance 50, Grandlux 65/85, Pivotant 80, Prestige 105

Gamme **contemporaine** Contemporary range



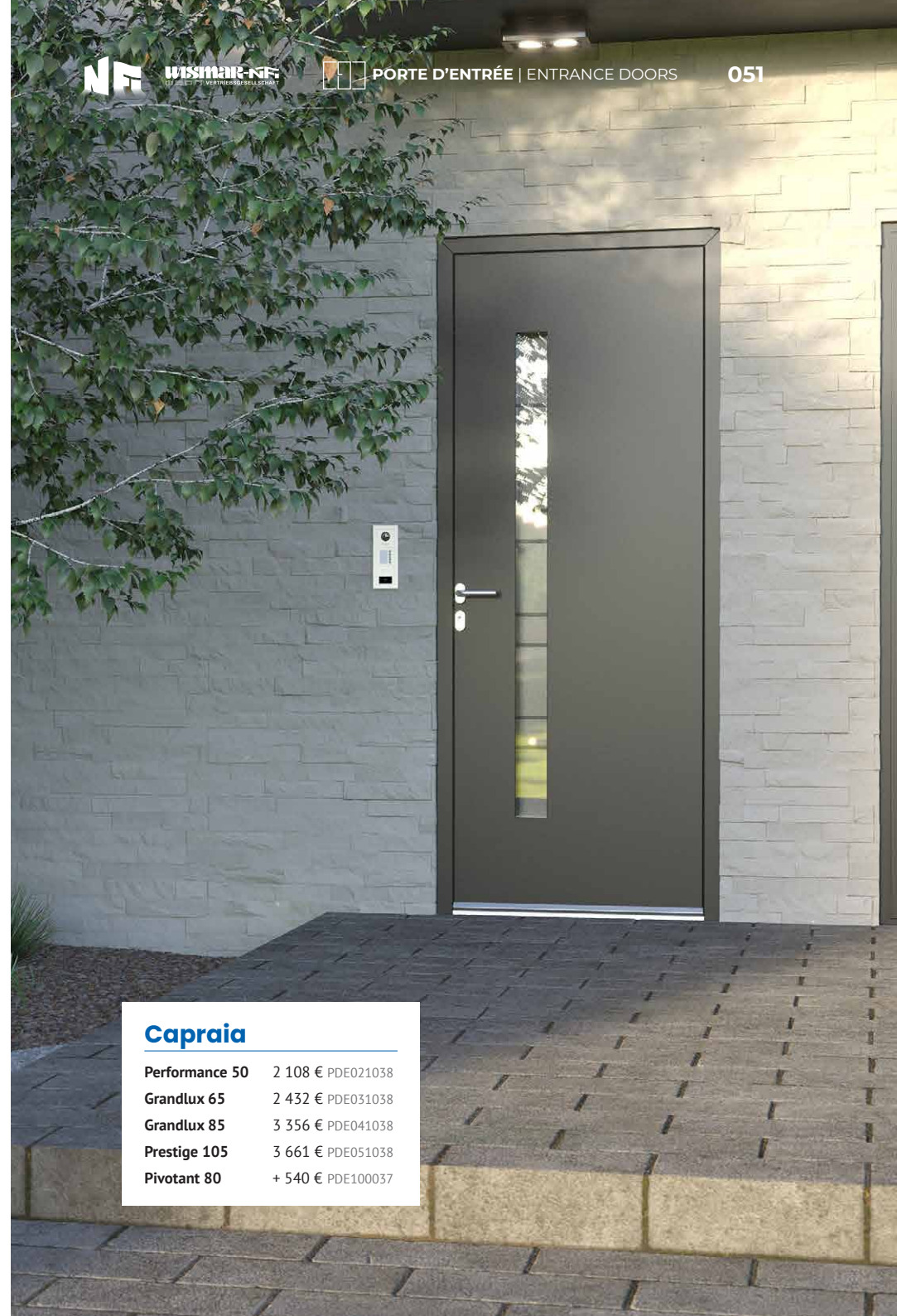
Cabrera

Performance 50	2 048 € PDE021006
Grandlux 65	2 378 € PDE031006
Grandlux 85	3 303 € PDE041006
Prestige 105	3 621 € PDE051006
Pivotant 80	+ 486 € PDE100005




Cabrera alunox

Performance 50	2 094 € PDE021005
Grandlux 65	2 423 € PDE031005
Grandlux 85	3 348 € PDE041005
Prestige 105	3 668 € PDE051005
Pivotant 80	+ 531 € PDE100004



Capraia

Performance 50	2 108 € PDE021038
Grandlux 65	2 432 € PDE031038
Grandlux 85	3 356 € PDE041038
Prestige 105	3 661 € PDE051038
Pivotant 80	+ 540 € PDE100037



Caprera alunox

Performance 50	1 881 €	PDE021029
Grandlux 65	2 216 €	PDE031029
Grandlux 85	3 143 €	PDE041029
Prestige 105	3 473 €	PDE051029
Pivotant 80	+ 327 €	PDE100028

Performance 50, Grandlux 65/85, Pivotant 80, Prestige 105

Gamme **contemporaine**

Contemporary range



Capri

Performance 50	2 007 € PDE021036
Grandlux 65	2 329 € PDE031036
Grandlux 85	3 249 € PDE041036
Prestige 105	3 551 € PDE051036
Pivotant 80	+ 433 € PDE100035



Corfou

Performance 50	1 963 € PDE021027
Grandlux 65	2 296 € PDE031027
Grandlux 85	3 224 € PDE041027
Prestige 105	3 553 € PDE051027
Pivotant 80	+ 408 € PDE100026



Corfou alunox

Performance 50	2 006 € PDE021026
Grandlux 65	2 339 € PDE031026
Grandlux 85	3 268 € PDE041026
Prestige 105	3 597 € PDE051026
Pivotant 80	+ 452 € PDE100025

Performance 50, Grandlux 65/85, Pivotant 80, Prestige 105

Gamme **contemporaine**

Contemporary range




Corse

Performance 50	2 024 € PDE021035
Grandlux 65	2 349 € PDE031035
Grandlux 85	3 272 € PDE041035
Prestige 105	3 583 € PDE051035
Pivotant 80	+ 456 € PDE100034



Corse alunox

Performance 50	2 064 € PDE021034
Grandlux 65	2 388 € PDE031034
Grandlux 85	3 312 € PDE041034
Prestige 105	3 621 € PDE051034
Pivotant 80	+ 496 € PDE100033



Cunda

Performance 50	2 033 € PDE021009
Grandlux 65	2 357 € PDE031009
Grandlux 85	3 279 € PDE041009
Prestige 105	3 587 € PDE051009
Pivotant 80	+ 462 € PDE100008

Performance 50, Grandlux 65/85, Pivotant 80, Prestige 105

Gamme **contemporaine**

Contemporary range




Cunda alunox

Performance 50	2 058 € PDE021010
Grandlux 65	2 383 € PDE031010
Grandlux 85	3 305 € PDE041010
Prestige 105	3 613 € PDE051010
Pivotant 80	+ 489 € PDE100009



Dia alunox

Performance 50	2 058 € PDE021052
Grandlux 65	2 383 € PDE031052
Grandlux 85	3 305 € PDE041052
Prestige 105	3 613 € PDE051052
Pivotant 80	+ 489 € PDE100051



Fogo

Performance 50	2 010 € PDE021015
Grandlux 65	2 374 € PDE031015
Grandlux 85	3 316 € PDE041015
Prestige 105	3 707 € PDE051015
Pivotant 80	+ 500 € PDE100014



Gozo alunox

Performance 50	2 058 € PDE021011
Grandlux 65	2 382 € PDE031011
Grandlux 85	3 305 € PDE041011
Prestige 105	3 613 € PDE051011
Pivotant 80	+ 489 € PDE100010

Performance 50, Grandlux 65/85, Pivotant 80, Prestige 105

Gamme **contemporaine**

Contemporary range



Ibiza

Performance 50	1 883 € PDE021028
Grandlux 65	2 179 € PDE031028
Grandlux 85	3 086 € PDE041028
Prestige 105	3 335 € PDE051028
Pivotant 80	+ 270 € PDE100027



Kassos alunox

Performance 50	1 896 € PDE021031
Grandlux 65	2 192 € PDE031031
Grandlux 85	3 098 € PDE041031
Prestige 105	3 347 € PDE051031
Pivotant 80	+ 282 € PDE100030



Lampedusa

Performance 50	2 035 € PDE021039
Grandlux 65	2 354 € PDE031039
Grandlux 85	3 274 € PDE041039
Prestige 105	3 573 € PDE051039
Pivotant 80	+ 458 € PDE100038



Leucade alunox

Performance 50	1 896 €	PDE021030
Grandlux 65	2 192 €	PDE031030
Grandlux 85	3 098 €	PDE041030
Prestige 105	3 347 €	PDE051030
Pivotant 80	+ 282 €	PDE100029

Performance 50, Grandlux 65/85, Pivotant 80, Prestige 105

Gamme **contemporaine**

Contemporary range



Lipari alunox

Performance 50	2 123 € PDE021002
Grandlux 65	2 456 € PDE031002
Grandlux 85	3 384 € PDE041002
Prestige 105	3 712 € PDE051002
Pivotant 80	+ 568 € PDE100001



Lisse

Performance 50	1 615 € PDE021001
Grandlux 65	1 911 € PDE031001
Grandlux 85	2 817 € PDE041001
Prestige 105	3 067 € PDE051001
Pivotant 80	Tarif Default price



Lundy

Performance 50	2 212 € PDE021044
Grandlux 65	2 574 € PDE031044
Grandlux 85	3 519 € PDE041044
Prestige 105	3 910 € PDE051044
Pivotant 80	+ 703 € PDE100043

Performance 50, Grandlux 65/85, Pivotant 80, Prestige 105

Gamme **contemporaine**

Contemporary range




Madeira alunox

Performance 50	1 941 € PDE021053
Grandlux 65	2 238 € PDE031053
Grandlux 85	3 144 € PDE041053
Prestige 105	3 393 € PDE051053
Pivotant 80	+ 328 € PDE100052



Maio

Performance 50	1 788 € PDE021049
Grandlux 65	2 111 € PDE031049
Grandlux 85	3 034 € PDE041049
Prestige 105	3 341 € PDE051049
Pivotant 80	+ 218 € PDE100048



Malte alunox

Performance 50	2 288 € PDE021046
Grandlux 65	2 646 € PDE031046
Grandlux 85	3 590 € PDE041046
Prestige 105	3 975 € PDE051046
Pivotant 80	+ 774 € PDE100045

Performance 50, Grandlux 65/85, Pivotant 80, Prestige 105

Gamme **contemporaine**

Contemporary range




Molat

Performance 50	2 064 € PDE021019
Grandlux 65	2 394 € PDE031019
Grandlux 85	3 320 € PDE041019
Prestige 105	3 642 € PDE051019
Pivotant 80	+ 504 € PDE100018



Molat alunox

Performance 50	2 100 € PDE021020
Grandlux 65	2 430 € PDE031020
Grandlux 85	3 356 € PDE041020
Prestige 105	3 677 € PDE051020
Pivotant 80	+ 540 € PDE100019



Montecristo

Performance 50	2 020 € PDE021037
Grandlux 65	2 344 € PDE031037
Grandlux 85	3 266 € PDE041037
Prestige 105	3 574 € PDE051037
Pivotant 80	+ 450 € PDE100036



Mindelo

Performance 50	1 662 €	PDE021055
Grandlux 65	1 959 €	PDE031055
Grandlux 85	2 866 €	PDE041055
Prestige 105	3 115 €	PDE051055
Pivotant 80	+ 50 €	PDE100054

Performance 50, Grandlux 65/85, Pivotant 80, Prestige 105

Gamme **contemporaine**

Contemporary range




Paxos

Performance 50	2 033 €	PDE021022
Grandlux 65	2 357 €	PDE031022
Grandlux 85	3 279 €	PDE041022
Prestige 105	3 587 €	PDE051022
Pivotant 80	+ 462 €	PDE100021



Paxos alunox

Performance 50	2 058 € PDE021021
Grandlux 65	2 383 € PDE031021
Grandlux 85	3 305 € PDE041021
Prestige 105	3 613 € PDE051021
Pivotant 80	+ 489 € PDE100020



Pianososa alunox

Performance 50	1 935 € PDE021003
Grandlux 65	2 232 € PDE031003
Grandlux 85	3 139 € PDE041003
Prestige 105	3 387 € PDE051003
Pivotant 80	+ 322 € PDE100002

Rhodes alunox

Performance 50	1 913 € PDE021043
Grandlux 65	2 210 € PDE031043
Grandlux 85	3 117 € PDE041043
Prestige 105	3 365 € PDE051043
Pivotant 80	+ 300 € PDE100042

Performance 50, Grandlux 65/85, Pivotant 80, Prestige 105

Gamme **contemporaine**

Contemporary range



Rinia

Performance 50	2 212 € PDE021016
Grandlux 65	2 574 € PDE031016
Grandlux 85	3 519 € PDE041016
Prestige 105	3 910 € PDE051016
Pivotant 80	+ 703 € PDE100015



Rinia alunox

Performance 50	2 303 € PDE021017
Grandlux 65	2 665 € PDE031017
Grandlux 85	3 611 € PDE041017
Prestige 105	4 001 € PDE051017
Pivotant 80	+ 795 € PDE100016



Salina

Performance 50	1 978 € PDE021012
Grandlux 65	2 293 € PDE031012
Grandlux 85	3 210 € PDE041012
Prestige 105	3 501 € PDE051012
Pivotant 80	+ 393 € PDE100011

Performance 50, Grandlux 65/85, Pivotant 80, Prestige 105

Gamme **contemporaine**

Contemporary range



Samos

Performance 50	1 883 € PDE021042
Grandlux 65	2 179 € PDE031042
Grandlux 85	3 086 € PDE041042
Prestige 105	3 335 € PDE051042
Pivotant 80	+ 270 € PDE100041



Santorini

Performance 50	2 212 € PDE021018
Grandlux 65	2 574 € PDE031018
Grandlux 85	3 519 € PDE041018
Prestige 105	3 910 € PDE051018
Pivotant 80	+ 703 € PDE100017



Sicile

Performance 50	2 185 € PDE021007
Grandlux 65	2 543 € PDE031007
Grandlux 85	3 483 € PDE041007
Prestige 105	3 862 € PDE051007
Pivotant 80	+ 667 € PDE100006

Performance 50, Grandlux 65/85, Pivotant 80, Prestige 105

Gamme **contemporaine**

Contemporary range




Sicile alunox

Performance 50	2 269 € PDE021008
Grandlux 65	2 628 € PDE031008
Grandlux 85	3 568 € PDE041008
Prestige 105	3 946 € PDE051008
Pivotant 80	+ 752 € PDE100007



Silba alunox

Performance 50	2 056 € PDE021051
Grandlux 65	2 380 € PDE031051
Grandlux 85	3 302 € PDE041051
Prestige 105	3 610 € PDE051051
Pivotant 80	+ 485 € PDE100050



Santo antão

Performance 50	2 037 €	PDE021047
Grandlux 65	2 394 €	PDE031047
Grandlux 85	3 336 €	PDE041047
Prestige 105	3 713 €	PDE051047
Pivotant 80	+ 520 €	PDE100046



Santa luzia

Performance 50	2 001 € PDE021056
Grandlux 65	2 321 € PDE031056
Grandlux 85	3 241 € PDE041056
Prestige 105	3 541 € PDE051056
Pivotant 80	+ 425 € PDE100055

Performance 50, Grandlux 65/85, Pivotant 80, Prestige 105

Gamme **contemporaine**

Contemporary range




São nicolau

Performance 50	1 971 € PDE021050
Grandlux 65	2 295 € PDE031050
Grandlux 85	3 219 € PDE041050
Prestige 105	3 526 € PDE051050
Pivotant 80	+ 403 € PDE100049



São vincente

Performance 50	2 332 € PDE021048
Grandlux 65	2 699 € PDE031048
Grandlux 85	3 645 € PDE041048
Prestige 105	4 046 € PDE051048
Pivotant 80	+ 829 € PDE100047



Tilos alunox

Performance 50	2 094 € PDE021040
Grandlux 65	2 423 € PDE031040
Grandlux 85	3 348 € PDE041040
Prestige 105	3 668 € PDE051040
Pivotant 80	+ 531 € PDE100039

Performance 50, Grandlux 65/85, Pivotant 80, Prestige 105

Gamme **contemporaine**

Contemporary range



Tilos alunox plus

Performance 50	2 409 € PDE021041
Grandlux 65	2 740 € PDE031041
Grandlux 85	3 664 € PDE041041
Prestige 105	3 984 € PDE051041
Pivotant 80	+ 848 € PDE100040



Vir alunox

Performance 50	1 896 € PDE021013
Grandlux 65	2 192 € PDE031013
Grandlux 85	3 098 € PDE041013
Prestige 105	3 347 € PDE051013
Pivotant 80	+ 282 € PDE100012

Vulcano alunox

Performance 50	1 941 € PDE021032
Grandlux 65	2 238 € PDE031032
Grandlux 85	3 144 € PDE041032
Prestige 105	3 393 € PDE051032
Pivotant 80	+ 328 € PDE100031



Zante alunox 1

Performance 50	2 169 € PDE021023
Grandlux 65	2 511 € PDE031023
Grandlux 85	3 442 € PDE041023
Prestige 105	3 788 € PDE051023
Pivotant 80	+ 625 € PDE100022

Performance 50, Grandlux 65/85, Pivotant 80, Prestige 105

Gamme **contemporaine**

Contemporary range



Zante alunox 2

Performance 50	2 169 € PDE021024
Grandlux 65	2 511 € PDE031024
Grandlux 85	3 442 € PDE041024
Prestige 105	3 788 € PDE051024
Pivotant 80	+ 625 € PDE100023



Zante alunox 3

Performance 50	2 074 € PDE021025
Grandlux 65	2 401 € PDE031025
Grandlux 85	3 324 € PDE041025
Prestige 105	3 636 € PDE051025
Pivotant 80	+ 507 € PDE100024

Performance 50, Grandlux 65/85, Pivotant 80, Prestige 105

Gamme **modern**

Modern range




Baar

Performance 50	1 651 € PDE022004
Grandlux 65	1 947 € PDE032004
Grandlux 85	2 854 € PDE042004
Prestige 105	3 103 € PDE052004
Pivotant 80	+ 38 € PDE100059



Bale

Performance 50	2 197 € PDE022002
Grandlux 65	4 052 € PDE032002
Grandlux 85	4 995 € PDE042002
Prestige 105	5 372 € PDE052002
Pivotant 80	+ 2 178 € PDE100057



Bergün

Performance 50	1 681 €	PDE022034
Grandlux 65	1 978 €	PDE032034
Grandlux 85	2 885 €	PDE042034
Prestige 105	3 133 €	PDE052034
Pivotant 80	+ 68 €	PDE100089



Bulle

Performance 50	1 651 €	PDE022005
Grandlux 65	1 947 €	PDE032005
Grandlux 85	2 854 €	PDE042005
Prestige 105	3 103 €	PDE052005
Pivotant 80	+ 38 €	PDE100060

Performance 50, Grandlux 65/85, Pivotant 80, Prestige 105

Gamme **modern**

Modern range



Catane

Performance 50	1 883 € PDE022026
Grandlux 65	2 179 € PDE032026
Grandlux 85	3 086 € PDE042026
Prestige 105	3 335 € PDE052026
Pivotant 80	+ 270 € PDE100081



Dortmund

Performance 50	2 197 € PDE022001
Grandlux 65	4 114 € PDE032001
Grandlux 85	5 055 € PDE042001
Prestige 105	5 433 € PDE052001
Pivotant 80	+ 2 239 € PDE100056



Emmen

Performance 50	2 187 € PDE022016
Grandlux 65	2 483 € PDE032016
Grandlux 85	3 390 € PDE042016
Prestige 105	3 639 € PDE052016
Pivotant 80	+ 574 € PDE100071

Performance 50, Grandlux 65/85, Pivotant 80, Prestige 105

Gamme **modern**

Modern range




Essen

Performance 50	1 995 € PDE022008
Grandlux 65	2 337 € PDE032008
Grandlux 85	3 269 € PDE042008
Prestige 105	3 615 € PDE052008
Pivotant 80	+ 453 € PDE100063



Florenzia

Performance 50	1 883 € PDE022027
Grandlux 65	2 179 € PDE032027
Grandlux 85	3 086 € PDE042027
Prestige 105	3 335 € PDE052027
Pivotant 80	+ 270 € PDE100082



Francfort

Performance 50	2 016 € PDE022013
Grandlux 65	3 281 € PDE032013
Grandlux 85	4 225 € PDE042013
Prestige 105	4 616 € PDE052013
Pivotant 80	+ 1 409 € PDE100068

Performance 50, Grandlux 65/85, Pivotant 80, Prestige 105


Gamme **modern**

Modern range



Geneve

Performance 50	1 712 € PDE022015
Grandlux 65	3 034 € PDE032015
Grandlux 85	3 940 € PDE042015
Prestige 105	4 189 € PDE052015
Pivotant 80	+ 1 124 € PDE100070



Kalmar

Performance 50	1 938 € PDE022033
Grandlux 65	2 235 € PDE032033
Grandlux 85	3 141 € PDE042033
Prestige 105	3 390 € PDE052033
Pivotant 80	+ 324 € PDE100088



Kyoto

Performance 50	2 024 € PDE022019
Grandlux 65	2 349 € PDE032019
Grandlux 85	3 272 € PDE042019
Prestige 105	3 583 € PDE052019
Pivotant 80	+ 456 € PDE100074



Lausanne

Performance 50	1 921 € PDE022007
Grandlux 65	2 217 € PDE032007
Grandlux 85	3 122 € PDE042007
Prestige 105	3 371 € PDE052007
Pivotant 80	+ 306 € PDE100062

Performance 50, Grandlux 65/85, Pivotant 80, Prestige 105

Gamme **modern**

Modern range




Leipzig

Performance 50	2 332 € PDE022010
Grandlux 65	2 689 € PDE032010
Grandlux 85	3 631 € PDE042010
Prestige 105	4 009 € PDE052010
Pivotant 80	+ 815 € PDE100065



Lucerne

Performance 50	1 687 € PDE022014
Grandlux 65	1 984 € PDE032014
Grandlux 85	2 890 € PDE042014
Prestige 105	3 139 € PDE052014
Pivotant 80	+ 74 € PDE100069



Meyrin

Performance 50	1 651 €	PDE022006
Grandlux 65	1 947 €	PDE032006
Grandlux 85	2 854 €	PDE042006
Prestige 105	3 103 €	PDE052006
Pivotant 80	+ 38 €	PDE100061

Performance 50, Grandlux 65/85, Pivotant 80, Prestige 105

Gamme **modern**

Modern range



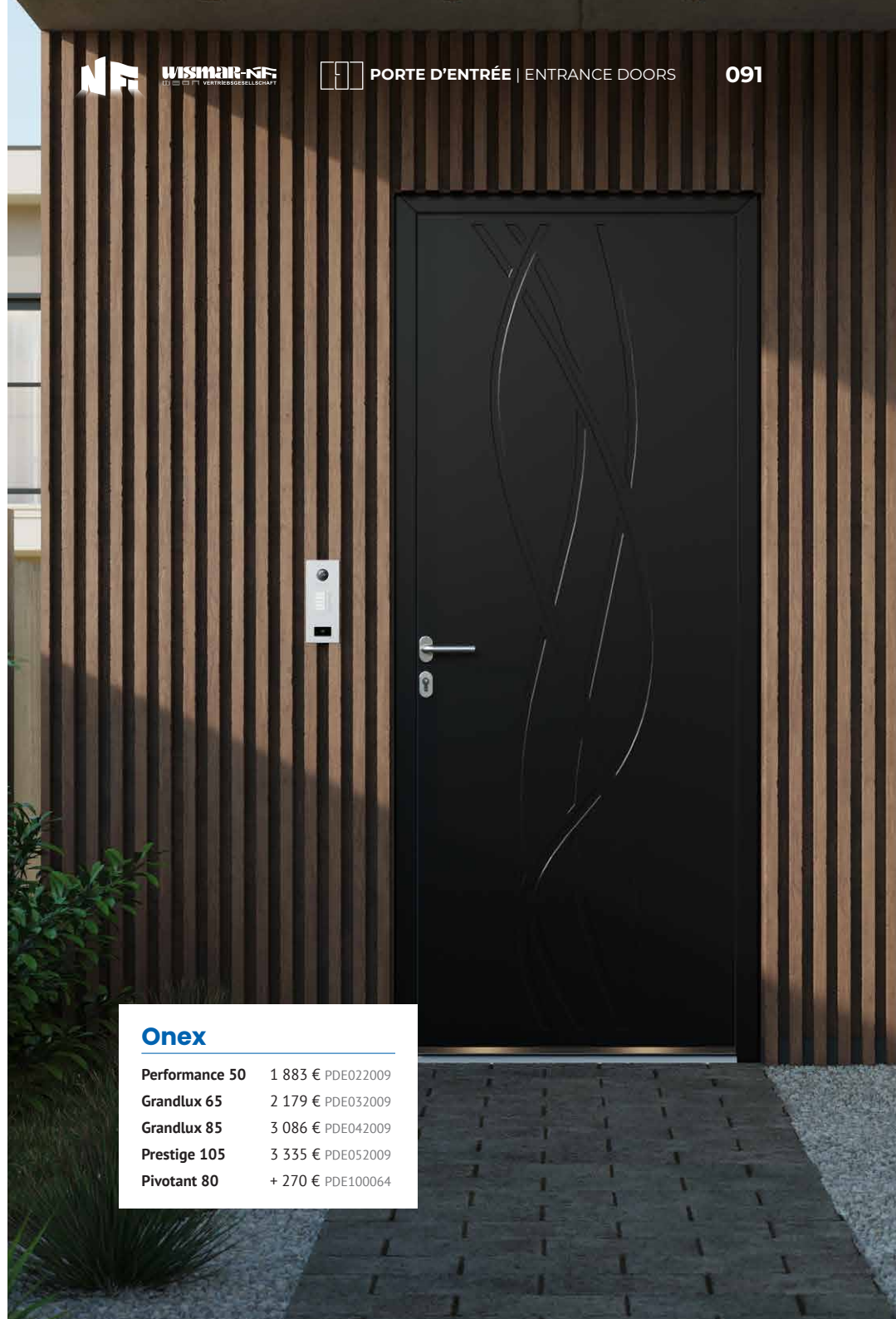
Milano

Performance 50	1 883 €	PDE022024
Grandlux 65	2 179 €	PDE032024
Grandlux 85	3 086 €	PDE042024
Prestige 105	3 335 €	PDE052024
Pivotant 80	+ 270 €	PDE100079



Napoles

Performance 50	1 883 € PDE022023
Grandlux 65	2 179 € PDE032023
Grandlux 85	3 086 € PDE042023
Prestige 105	3 335 € PDE052023
Pivotant 80	+ 270 € PDE100078



Onex

Performance 50	1 883 € PDE022009
Grandlux 65	2 179 € PDE032009
Grandlux 85	3 086 € PDE042009
Prestige 105	3 335 € PDE052009
Pivotant 80	+ 270 € PDE100064

Performance 50, Grandlux 65/85, Pivotant 80, Prestige 105

Gamme **modern**

Modern range



Oslo

Performance 50	1 927 € PDE022032
Grandlux 65	2 223 € PDE032032
Grandlux 85	3 131 € PDE042032
Prestige 105	3 379 € PDE052032
Pivotant 80	+ 315 € PDE100087



Palermo

Performance 50	1 883 € PDE022031
Grandlux 65	2 179 € PDE032031
Grandlux 85	3 086 € PDE042031
Prestige 105	3 335 € PDE052031
Pivotant 80	+ 270 € PDE100086



Pully

Performance 50	1 651 € PDE022011
Grandlux 65	1 947 € PDE032011
Grandlux 85	2 854 € PDE042011
Prestige 105	3 103 € PDE052011
Pivotant 80	+ 38 € PDE100066



Remia

Performance 50	1 883 € PDE022030
Grandlux 65	2 179 € PDE032030
Grandlux 85	3 086 € PDE042030
Prestige 105	3 335 € PDE052030
Pivotant 80	+ 270 € PDE100085

Performance 50, Grandlux 65/85, Pivotant 80, Prestige 105

Gamme **modern**

Modern range




Roma

Performance 50	1 883 € PDE022022
Grandlux 65	2 179 € PDE032022
Grandlux 85	3 086 € PDE042022
Prestige 105	3 335 € PDE052022
Pivotant 80	+ 270 € PDE100077



Salzburg

Performance 50	2 303 € PDE022012
Grandlux 65	2 665 € PDE032012
Grandlux 85	3 611 € PDE042012
Prestige 105	4 001 € PDE052012
Pivotant 80	+ 795 € PDE100067



Sapporo

Performance 50	2 022 € PDE022017
Grandlux 65	2 337 € PDE032017
Grandlux 85	3 255 € PDE042017
Prestige 105	3 544 € PDE052017
Pivotant 80	+ 438 € PDE100072



Sendai

Performance 50	2 212 € PDE022018
Grandlux 65	2 574 € PDE032018
Grandlux 85	3 519 € PDE042018
Prestige 105	3 910 € PDE052018
Pivotant 80	+ 703 € PDE100073

Performance 50, Grandlux 65/85, Pivotant 80, Prestige 105

Gamme **modern**

Modern range



Sienna

Performance 50	1 883 € PDE022021
Grandlux 65	2 179 € PDE032021
Grandlux 85	3 086 € PDE042021
Prestige 105	3 335 € PDE052021
Pivotant 80	+ 270 € PDE100076



Tokyo

Performance 50	2 212 € PDE022020
Grandlux 65	2 574 € PDE032020
Grandlux 85	3 519 € PDE042020
Prestige 105	3 910 € PDE052020
Pivotant 80	+ 703 € PDE100075



Torino

Performance 50	1 883 € PDE022025
Grandlux 65	2 179 € PDE032025
Grandlux 85	3 086 € PDE042025
Prestige 105	3 335 € PDE052025
Pivotant 80	+ 270 € PDE100080

Performance 50, Grandlux 65/85, Pivotant 80, Prestige 105

Gamme **modern**

Modern range




Treves

Performance 50	1 978 € PDE022003
Grandlux 65	2 334 € PDE032003
Grandlux 85	3 276 € PDE042003
Prestige 105	3 655 € PDE052003
Pivotant 80	+ 459 € PDE100058



Ushuaia

Performance 50	2 103 € PDE022028
Grandlux 65	2 432 € PDE032028
Grandlux 85	3 358 € PDE042028
Prestige 105	3 678 € PDE052028
Pivotant 80	+ 542 € PDE100083



Venecia

Performance 50	2 073 € PDE022029
Grandlux 65	2 399 € PDE032029
Grandlux 85	3 320 € PDE042029
Prestige 105	3 631 € PDE052029
Pivotant 80	+ 504 € PDE100084



Deutsche Qualität



Étanchéité
à l'air
Air-tightness

3



Perméabilité
à l'eau
Permeability
to water

2A



Résistance
au vent
Resistance
to wind

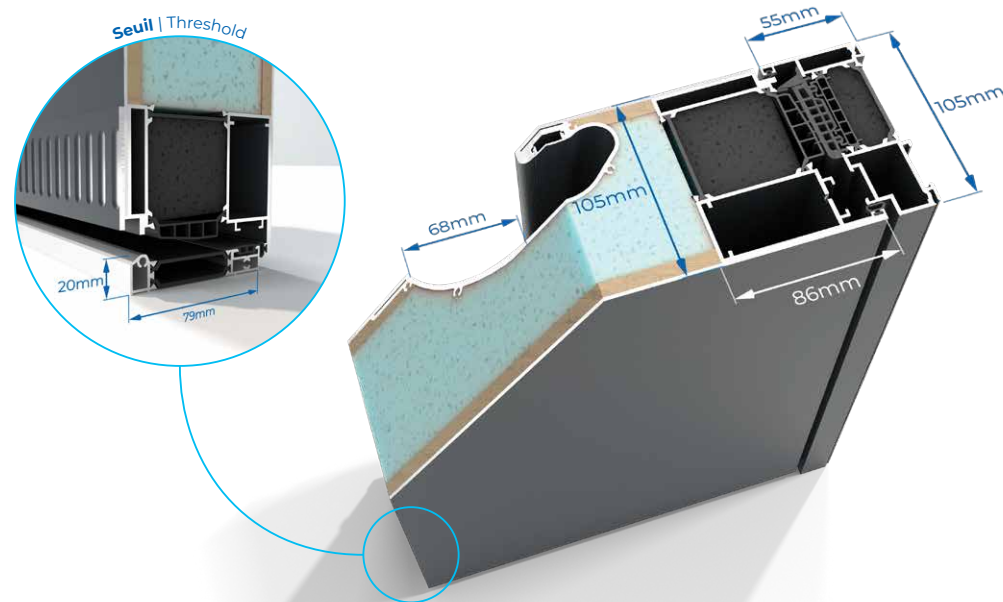
C3



Conductivité
Thermique
Thermal
conductivity

0,7 w/m².k

- Porte affleurante coplanaire
 - Ouvrant monobloc 105mm
 - Parement d'aluminium de 1,5mm avec fraisage
 - Panneaux monobloc de 102mm composé de panneau en mousse de polystyrène extrudé compressée entre deux panneaux de contreplaqué en bois PEFC
 - Laquage label Qualicoat / Qualimarine / Qualanod
 - Vitre quadruple 6 Sablé, 24 GAZ, 6 FE, 24 GAZ, 6 FE, 24 GAZ, 4.4² feuilleté sablé
 - Ouvrant R-PTH barrette polyamide renforcée de fibres de verre, profil sans close
 - Deux points anti-dégondage inox coté opposé
 - Paumelle invisible, réglable 3D max
 - Crémone crochet automatique magnétique de trois points
 - Dormant 95mm RPTH barrette polyamide renforcée de fibres de verre
 - Profil pouvant accepter une tapée d'isolation et une aile de recouvrement intérieure
 - Triple joint sur le système d'ouverture
 - Isolation renforcée dans la barretage
 - Seuil à rupture de pont thermique PMR anodisé
 - Planthe aluminium 2D personnalisable
 - Système de rejet d'eau anodisé
 - Cache cylindre extérieure minimalist
 - Poignée intérieure inox avec rossace
 - Équerre de serrage par compression vissée, équerrage des angles par équerre inox ouvrant et dormant
 - Barre de tirage incrusté dans le panneau monobloc
 - Aluminium 100% RECYCLABLE
- Coplanar flush door
 - Monoblock opening 105mm
 - 1,5mm Aluminium facing with milling
 - 102mm monobloc panel made of extruded Polystyrene foam board compressed between two plywood panels PEFC
 - Coating Label Qualicoat / Qualimarine / Qualanod
 - Quadruple glazing 6 Sanded, 24 GAZ, 6 FE, 24 GAZ, 6 FE, 24 GAZ, 4.4² sanded laminated
 - Opening (RPT) thermal break polyamide strip reinforced with fibreglass, profile without beads
 - Two anti-unhinging points inox on opposite sides
 - Invisible hinge, 3D max adjustability
 - Three-point magnetic automatic hook lock
 - Frame 95mm, (RPT) thermal break polyamide strip reinforced with fibreglass
 - Profile can accept a jamb insulation and an inner covering wing
 - Triple joint on the opening system
 - Reinforced insulation in the bar
 - Threshold with thermal break, PRM, anodized
 - Customizable 2D aluminum board
 - Anodized water discharge system
 - Minimalist exterior cylinder cover
 - Stainless steel interior handle with rosette
 - Corner brackets joint by screw-compression, stainless steel angle brackets on frame and opening
 - Pull bar embedded in the one-piece panel
 - 100% RECYCLABLE Aluminium



Performance acoustique: 28 (-1, -1) dB (ISO 10140-2)
Répondant aux normes P.M.R.
(Personnes à mobilité réduite)
EN 14351-1

Sound resolution index : 28 (-1, -1) dB (ISO 10140-2)
According to Norm P.R.M.
(Persons with reduced mobility)
EN 14351-1

Options | Options

Dos dormant - max. 2180x990 mm
 Door Lining - max. 2180x990 mm **Tarif | Default price**

Dos dormant - max. 2280x1090 mm
 Door Lining - max. 2280x1090 mm **+ 384 € PDE060001**

Aile de 15 mm
 Wing 15 mm
5 €/ml
 MEN000001



Tapée 140 mm
 Jamb cover 140 mm
21 €/ml
 MEN000008



Aile de 30 mm
 Wing 30 mm
5 €/ml
 MEN000002



Tapée 160 mm
 Jamb cover 160 mm
25 €/ml
 MEN000009



Aile de 45 mm
 Wing 45 mm
6 €/ml
 MEN000003



Aile de 60 mm
 Wing 60 mm
7 €/ml
 MEN000004



Tapée 180 mm
 Jamb cover 180 mm
27 €/ml
 MEN000010



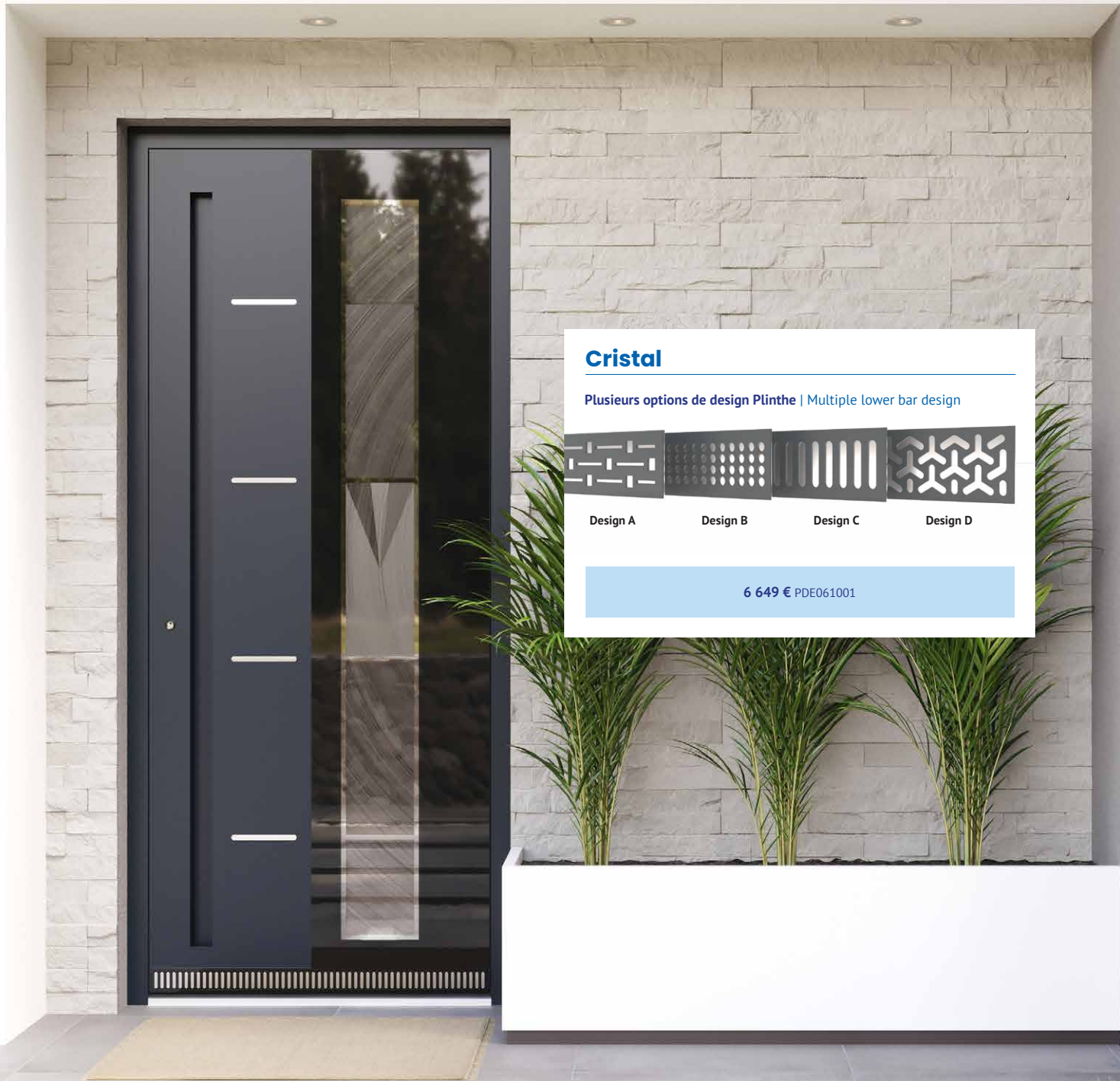
Aile de 80 mm
 Wing 80 mm
9 €/ml
 MEN000005



Tierce (fixe ou semifixe) et imposte (fixe) (Sablé ou Clair)
 Side panel (fixed or semifixed) and fanlight (fixed) (Sanded or Clear) **886 €/m² PDE060002**

Facturation minimum | Invoicing minimum 0,6€/m²

Serrure avec trois points de fermeture crochet (à partir de 2000 mm ht)
 Lock with three hook locking points (from 2000 mm height) **99 € PDE000001**



Cristal

Plusieurs options de design Plinthe | Multiple lower bar design



Design A

Design B

Design C

Design D

6 649 € PDE061001



Porte de service Série Froide

Back door Cold Series



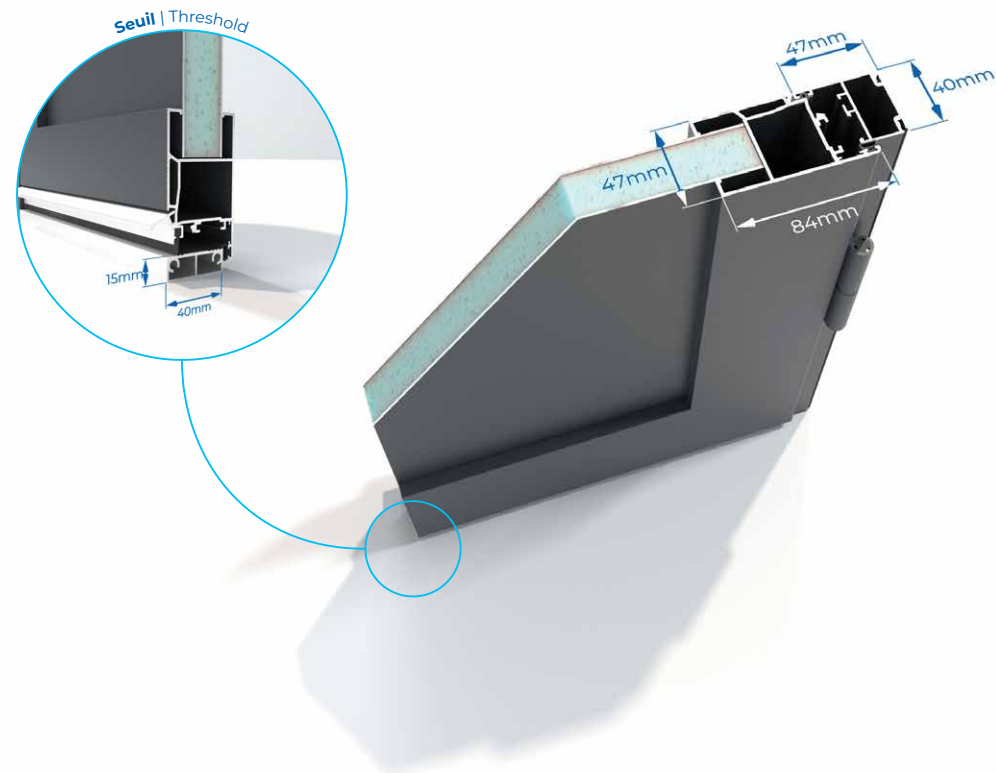
Étanchéité
à l'air
Air-tightness
2



Perméabilité
à l'eau
Permeability
to water
4A



Résistance
au vent
Resistance
to wind
A1



- Panneaux sandwich de 30 mm
- Laquage sur profil aluminium label Qualicoat / Qualimarine / Qualanod
- Serrure avec trois points de fermeture crochet (à partir de 1800 mm ht.) ou serrure multi-point, et deux points anti-dégondages inox coté opposé, système de tringlerie par polyamide renforcée
- Paumelle à clamos
- Cylindre européen avec trois clefs (Option: serrure avec cinq clefs et carte de propriété)
- Triple joint sur le système d'ouverture
- Seuil à rupture de pont thermique PMR anodisé, double joint
- Système de rejet d'eau anodisé
- Équerre de serrage par compression vissée, équerrage des angles par équerre inox ouvrant et dormant
- Poignée alu avec cache cylindre indépendant

- Sandwich panels of 30 mm
- Lacquering on aluminum profile Qualicoat / Qualimarine / Qualanod
- Lock with three hook locking points (from 1800 mm height) or multipoint lock, two anti-unhinging points inox on opposite sides, linkage system with reinforced polyamide
- Cramp hinges
- European cylinder with three keys (Option: lock with five keys and property card)
- Triple seal on the opening system
- Threshold with thermal break, PRM, anodized, double joint
- Anodized water discharge system
- Bolt-on compression clamping bracket, square angle brackets by opening and closing stainless steel bracket
- Aluminum handles with independent cylinder cover



Performance acoustique: 32 (-1; -4) (ISO 10140-2)
Répondant aux normes P.M.R.
(Personnes à mobilité réduite)
EN 14351-1

Sound resolution index : 32 (-1; -4) (ISO 10140-2)
According to Norm P.R.M.
(Persons with reduced mobility)
EN 14351-1

Porte de service Onduline

Back door Onduline



Étanchéité à l'air
Air-tightness
3



Perméabilité à l'eau
Permeability to water
1A



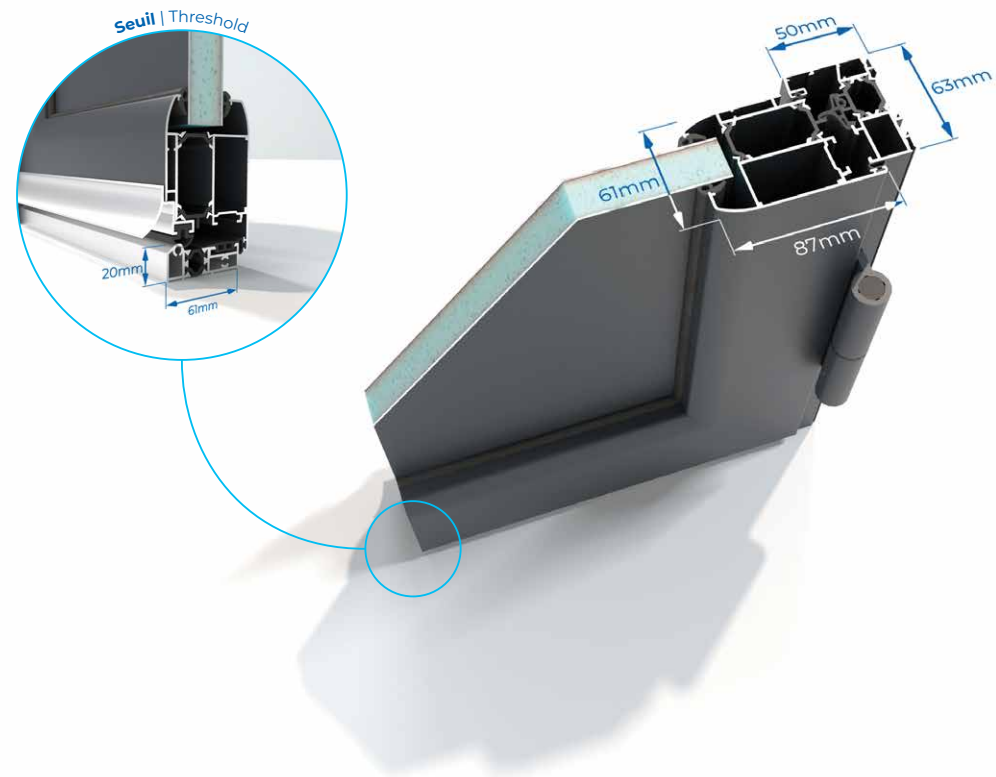
Résistance au vent
Resistance to wind
C4



Conductivité Thermique
Thermal conductivity
1,7 w/m².k

- Panneaux de 30 mm composé de polystyrène extrudé (XPS)
- Parement d'aluminium
- Laquage label Qualicoat / Qualimarine / Qualanod
- Vitrage 4 FE, 12 GAZ, 44² WGE pour Occulos
- Ouvrant R-P.TH barrette polyamide renforcée de fibres de verre, profil sans pareclose
- Serrure avec trois points de fermeture crochet (à partir de 1800 mm ht.) ou serrure multi-point, et deux points anti-dégondages inox coté opposé, système de tringlerie par polyamide renforcée
- Paumelle à clamos 80 kg
- Cylindre européen avec trois clefs
- Dormant 63 mm RPTH barrette polyamide renforcée de fibres de verre, système intégré d'habillage extérieur ou de tapée
- Triple joint sur le système d'ouverture
- Seuil à rupture de pont thermique PMR anodisé
- Système de rejet d'eau anodisé
- Equerre de serrage par compression vissée, équerrage des angles par équerre inox ouvrant et dormant
- Poignée aluminium
- Aluminium 100% RECYCLABLE

- Panels of 30 mm made of Extruded Polystyrene foam board (XPS)
- Aluminum facing
- Coating Label Qualicoat / Qualimarine / Qualanod
- Glazing 4 FE, 12 GAZ, 44² WGE for the porthole
- Opening wing (RPT) thermal break polyamide strip reinforced with fibreglass, profile without beads
- Lock with three hook locking points (from 1800 mm height) or multipoint lock, two anti-unhinging points inox on opposite sides, linkage system with reinforced polyamide
- Door hinge 80 kg
- European cylinder with three keys
- Frame 63 mm, (RPT) thermal break polyamide strip reinforced with fibreglass, integrated external cladding system or jamb cover
- Triple joint on the opening system
- Threshold with thermal break, PRM, anodized
- Anodized water discharge system
- Corner brackets joint by screw-compression, stainless steel angle brackets on frame and opening
- Aluminum handle
- 100% RECYCLABLE Aluminum



Performance acoustique: 32 (-1; -4) (ISO 10140-2)
Répondant aux normes P.M.R.
(Personnes à mobilité réduite)
EN 14351-1

Sound resolution index : 32 (-1; -4) (ISO 10140-2)
According to Norm P.R.M.
(Persons with reduced mobility)
EN 14351-1

Porte de service Architect

Back door Architect



Étanchéité
à l'air
Air-tightness
3



Perméabilité
à l'eau
Permeability
to water
1A




Résistance
au vent
Resistance
to wind
C4



Conductivité
Thermique
Thermal
conductivity
1,7 w/m².k

- Panneaux de 30 mm composé de polystyrène extrudé (XPS)
- Parement d'aluminium
- Laquage label Qualicoat / Qualimarine / Qualanod
- Vitrage 4 FE, 16 GAZ, 44² WGE pour Occulos
- Ouvrant R-P.TH barrette polyamide renforcée de fibres de verre, profil sans pareclose
- Serrure avec trois points de fermeture crochet (à partir de 1800 mm ht.) ou serrure multi-point, et deux points anti-dégondages inox coté opposé, système de tringlerie par polyamide renforcée
- Paumelle à clamots 80 kg
- Cylindre européen avec trois clefs
- Dormant 63 mm RPTH barrette polyamide renforcée de fibres de verre, système intégré d'habillage extérieur ou de tapée
- Triple joint sur le système d'ouverture
- Seuil à rupture de pont thermique PMR anodisé
- Système de rejet d'eau anodisé
- Equerre de serrage par compression vissée, équerrage des angles par équerre inox ouvrant et dormant
- Poignée aluminium
- Aluminium 100% RECYCLABLE

- Panels of 30 mm made of Extruded Polystyrene foam board (XPS)
- Aluminum facing
- Coating Label Qualicoat / Qualimarine / Qualanod
- Glazing 4 FE, 16 GAZ, 44² WGE for the porthole
- Opening wing (RPT) thermal break polyamide strip reinforced with fibreglass, profile without beads
- Lock with three hook locking points (from 1800 mm height) or multipoint lock, two anti-unhinging points inox on opposite sides, linkage system with reinforced polyamide
- Door hinge 80 kg
- European cylinder with three keys
- Frame 63 mm, (RPT) thermal break polyamide strip reinforced with fibreglass, integrated external cladding system or jamb cover
- Triple joint on the opening system
- Threshold with thermal break, PRM, anodized
- Anodized water discharge system
- Corner brackets joint by screw-compression, stainless steel angle brackets on frame and opening
- Aluminum handle
- 100% RECYCLABLE Aluminum



Performance acoustique: 32 (-1; -4) (ISO 10140-2)
 Répondant aux normes P.M.R.
 (Personnes à mobilité réduite)
 EN 14351-1

Sound resolution index : 32 (-1; -4) (ISO 10140-2)
 According to Norm P.R.M.
 (Persons with reduced mobility)
 EN 14351-1

Options | Options

Dos dormant - max. 2180x990 mm
Door Lining - max. 2180x990 mm Tarif | Default price

Dos dormant **SÉRIE FROIDE** - max. 2280x1090 mm
Door Lining **COLD SERIES** - max. 2280x1090 mm + 108 € PDE060001

Dos dormant **ONDULINE/ARCHITECT** - max. 2280x1090 mm
Door Lining **ONDULINE/ARCHITECT** - max. 2280x1090 mm + 124 € PDE060001

Aile de 15 mm | Wing 15 mm 5 €/ml MEN000001

Aile de 30 mm | Wing 30 mm 5 €/ml MEN000002

Aile de 45 mm | Wing 45 mm 6 €/ml MEN000003

Aile de 60 mm | Wing 60 mm 7 €/ml MEN000004

Aile de 80 mm | Wing 80 mm 9 €/ml MEN000005

Tapée 100 mm | Jamb cover 100 mm 17 €/ml MEN000006

Tapée 120 mm | Jamb cover 120 mm 19 €/ml MEN000007

Tapée 140 mm | Jamb cover 140 mm 21 €/ml MEN000008

Tapée 160 mm | Jamb cover 160 mm 25 €/ml MEN000009

Tapée 180 mm | Jamb cover 180 mm 27 €/ml MEN000010


Vitrage sablé granité
Glass sandblasted granit 21 € PDE070003

Crémone crochet automatique magnétique de trois points
Three-point magnetic automatic hook lock 271 € PDE000002



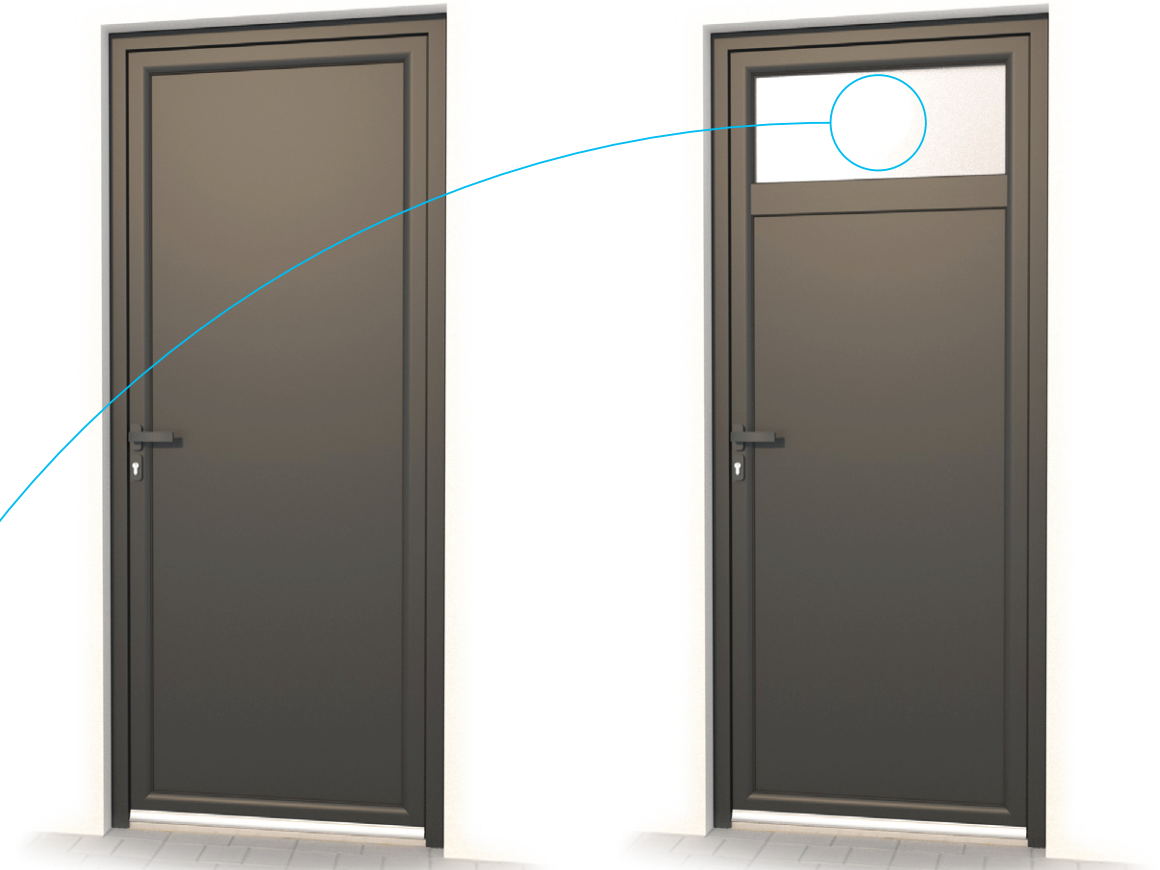
Hauteur standard : 392 mm
Height standard : 392 mm
(Clair de jour 269 mm)(Daylight : 269 mm)

Série Froide | Cold Series : 4, 12 Alu, 44²
Onduline : 4 FE, 12 GAZ, 44² WGE
Architect : 4 FE, 16 GAZ, 44² WGE



Porte de service | Back door

Série Froide / Onduline / Architect Cold Series / Onduline / Architect



PSP

Série Froide Cold Series	1 219 € PDE072001
Onduline	1 362 € PDE071001
Architect	1 362 € PDE071001

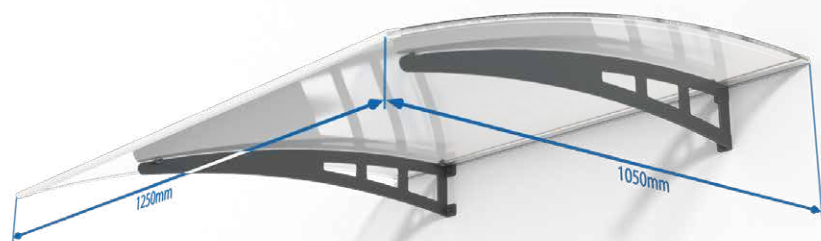
PSO

Série Froide Cold Series	1 238 € PDE072002
Onduline	1 403 € PDE071002
Architect	1 403 € PDE071002

Accessoires | Accessories

Marquise Consensus

Canopy Consensus



- Marquise contemporaine, 1250x1050 mm
- Polycarbonate alvéolaire 6 mm traité anti UV
- Profils de finition avant et arrière en aluminium laqué
- Profils latéraux en polycarbonate
- Bras en acier laqué peinture époxy cuit au four

- Canopy contemporary, 1250x1050 mm
- Polycarbonate alveolar 6mm, anti UV treated
- Finish profile in front and rear in lacquered aluminum
- Side profiles in polycarbonate
- Steel arms lacquered with epoxy hard lacquer


159 € PDE080002



Accessoires | Accessories

Marquise Schmetterling


Canopy Schmetterling



- Marquise option standard: 1500x865x235 mm
- Poutre gouttière 34x93 mm
- Tubes de support 40x40 mm
- Vitrage 33² sablé
- Aluminium thermolaqué Qualicoat / Qualimarine / Qualanod

- Canopy standard option: 1500x865x235 mm
- Gutter beam 34x93 mm
- Support tubes 40x40 mm
- Sandblasted glazing 33²
- Powder coated aluminum Qualicoat / Qualimarine / Qualanod


532 € PDE080001



Accessoires | Accessories

Marquise Skydoor

Canopy Skydoor



- Marquise option standard 1250 x 1050 mm
- Poutre gouttière 137 x 100 mm
- Tubes de support 30 x 30 mm
- Vitrage 33² sablé
- Aluminium thermolaqué Qualicoat / Qualimarine / Qualanod

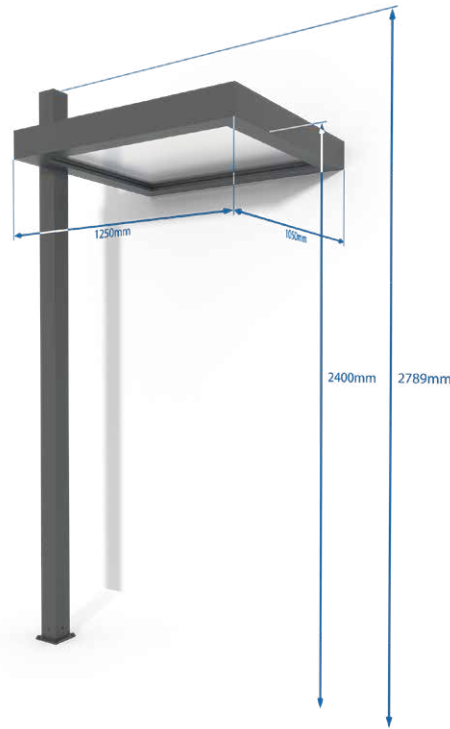
- Canopy standard option 1250 x 1050 mm
- Gutter beam 137 x 100 mm
- Support tubes 30 x 30 mm
- Sandblasted glazing 33²
- Powder coated aluminum Qualicoat / Qualimarine / Qualanod

752 € PDE080003



Accessoires | Accessories

Marquise Grandlux Canopy Grandlux



- Marquise option standard 1250 x 1050 mm avec un poteau ou option sur mesure avec deux poteaux
- Poutre gouttière 137 x 100 mm
- Poteau 100 x 100 mm avec platine de fixation et bouchon plastique
- Vitrage 33² sablé
- Aluminium thermolaqué Qualicoat / Qualimarine / Qualanod

- Canopy standard option 1250 x 1050 mm with one post or custom option with two posts
- Gutter beam 137 x 100 mm
- 100 x 100 mm post with Floor mounting plate and plastic plug
- Sandblasted glazing 33²
- Powder coated aluminum Qualicoat / Qualimarine / Qualanod

Standard

PDE080004

1250mm x 1050mm	909 €
-----------------	-------

Sur Mesure | Custom size

PDE080005

Maximum: 2500 x 1050 mm (Largeur x Longueur) Maximum: 2500 x 1050 mm (Width x Length)	1 257 €
--	---------



*Impossible de réaliser en ton bois
*Not possible in wood tone

Accessoires | Accessories

Marquise **Brise Solaire fixe**

Canopy **Brise Solaire fixe**



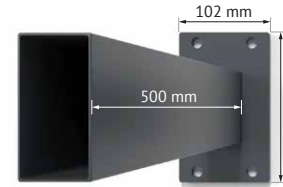
- Option marquise sur mesure
- Protection solaire fixe pour tout type de structure, avec un design moderne
- Facile à installer
- Bras de support en aluminium soudé de 1000 mm
- Lamelles fixes de 100x20 mm en forme d'avion avec une inclinaison de 45°
- Recouvert sur tout le pourtour d'un enjoliveur en aluminium
- Aluminium thermolaqué Qualicoat / Qualimarine / Qualanod
- Aluminium 100% RECYCLABLE

- Custom-made awning option
- Fixed sun protection for all types of structures, with a modern design
- Easy to install
- Welded aluminum support arms of 1000 mm
- Fixed slats of 100x20 mm in airplane shape with a 45° inclination
- Covered around the perimeter with an aluminum trim
- Thermolacquered aluminum Qualicoat / Qualimarine / Qualanod
- 100% RECYCLABLE Aluminum





Platine au Mur
Wall Plate



Poutre
Beam



Lame
Slat



Tarif | Price table

PDE080006

Lames Slats	Largeur Width		1000	2000	3000	4000	5000	6000	∞
	Profondeur Depth								
7	514		820 €	1 224 €	1 756 €	2 287 €	2 856 €	3 389 €	Consultez-nous Consult us
8	576		826 €	1 229 €	1 762 €	2 295 €	2 867 €	3 401 €	
9	638		831 €	1 236 €	1 771 €	2 303 €	2 877 €	3 412 €	
10	700		836 €	1 242 €	1 776 €	2 313 €	2 888 €	3 424 €	
11	762		839 €	1 244 €	1 783 €	2 320 €	2 895 €	3 434 €	
12	824		844 €	1 249 €	1 791 €	2 330 €	2 908 €	3 447 €	
13	886		851 €	1 254 €	1 796 €	2 337 €	2 916 €	3 459 €	
14	948		856 €	1 261 €	1 801 €	2 347 €	2 928 €	3 472 €	
15	1010		862 €	1 264 €	1 811 €	2 355 €	2 939 €	3 482 €	

Accessoires | Accessories

Sas d'entrée polycarbonate

Entrance porch enclosure polycarbonate



- Hauteur 2000/2300mm
- Section des poteaux 80x40mm
- Section des gouttières 93x141mm
- Toiture Polycarbonate de 10mm traité anti UV
- Traverse de 80x43mm, obturateur aluminium
- Baie coulissante aluminium sans rupture thermique avec vitrage 4.8.4, serrure à clef
- Fixe aluminium vitrage 4.8.4
- Peinture label Qualicoat / Qualimarine / Qualanod

- Height 2000/2300mm
- Posts 80x40mm
- Rain gutter 93x141 mm
- Roof Polycarbonate panel 10mm anti UV treated
- Cross beam 80x43mm, aluminium shutter
- Sliding aluminium window, without thermal break, with glazing 4.8.4, with lock and key
- Fixed aluminium glazing 4.8.4
- Painting Label Qualicoat / Qualimarine / Qualanod

Baie Coulissant | Sliding Window:



Étanchéité à l'air
Air-tightness
3



Perméabilité à l'eau
Permeability to water
2A



Résistance au vent
Resistance to wind
A1

Toiture | Rooftop:

Résistance de charge vers le haut | Load resistance up = **UL 3000**
 Résistance de charge vers le bas | Load resistance Down = **DL 2500**
 Résistance à l'impact d'un petit corps dur | Small hard body impact resistance* = **Correct**
 Résistance à l'impact d'un grand corps mou | Big soft body impact resistance* = **SB200**
 Étanchéité à l'eau | Water Tightness = **Correct**



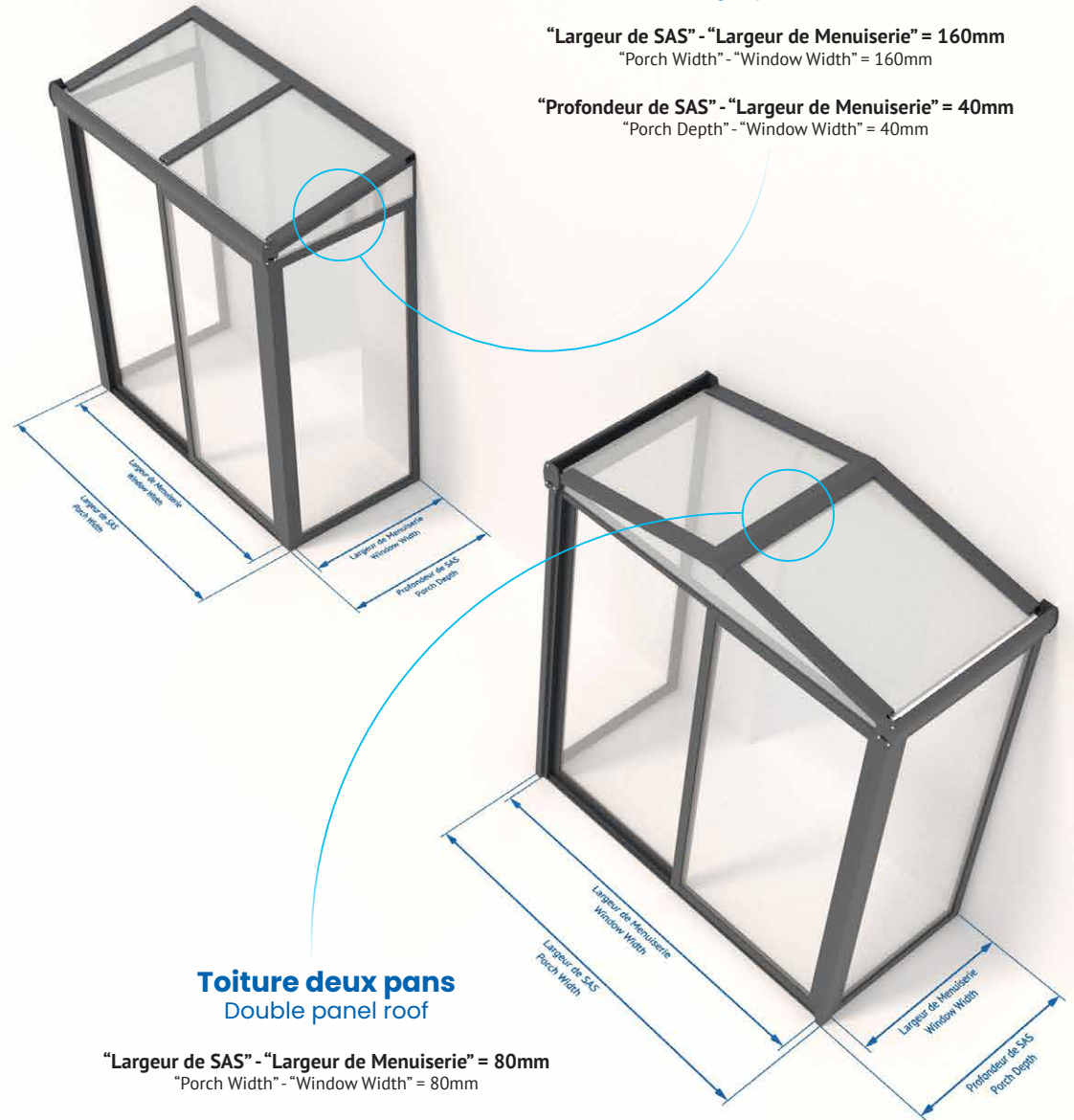
Certifié ENAC - Laboratoire ENSATEC - CE NB 1668 n° de organisme notifié
 Classement - AIR 3, EAU 2A, VENT C1
 EN 13561

Certified ENAC - Laboratory ENSATEC - CE NB 1668 notified entity number
 Ranking - AIR 3, WATER 2A, WIND C1
 EN 13561

Toiture un pan Single panel roof

"Largeur de SAS" - "Largeur de Menuiserie" = 160mm
 "Porch Width" - "Window Width" = 160mm

"Profondeur de SAS" - "Largeur de Menuiserie" = 40mm
 "Porch Depth" - "Window Width" = 40mm



Toiture deux pans Double panel roof

"Largeur de SAS" - "Largeur de Menuiserie" = 80mm
 "Porch Width" - "Window Width" = 80mm

"Profondeur de SAS" - "Largeur de Menuiserie" = 80mm
 "Porch Depth" - "Window Width" = 80mm

Options | Options

Poteaux plus grands pour SAS Standard*

Taller posts for SAS Standard* 176 €/100 mm PDE090001

Poteaux plus grands pour SAS Sur mesure*

Taller posts for Custom sized SAS* 18 €/100 mm chaque poteau | Per post PDE090002

*Standard hauteur sous poutres: 2000 mm; Max. 2400 mm

*Standard height under rain gutters: 2000 mm; Max. 2400 mm

Tarifs | Price table

Standard

PDE091001

<p>SAS complet, structure 2000x1000 mm (Largeur x Profondeur), avec Menuiserie Entrance porch complete, structure 2000x1000 mm (Width x Depth), with Windows</p>	<p>2 952 €</p>
--	----------------

Sur Mesure | Custom size

Prix de seulement la structure* | Structure price only*

PDE091002

Profondeur Depth	Largeur Width	2000	3000
1000		782 €	910 €
2000		1 055 €	1 236 €
3000		1 328 €	1 561 €

*Les Menuiseries pour le SAS Sur Mesure sont vendues séparément, voir le catalogue des Menuiseries

*Windows for a Custom size SAS are sold separately, see Openings catalog







Porte intérieure

Interior door

116 Porte intérieure aluminium
Interior door aluminium

134 Porte coulissante aluminium type Atelier
Aluminium sliding door type Atelier

136 Porte coulissante dressing Aluminium
Aluminium sliding door for closet

138 Porte battante aluminium type Atelier
Aluminium winged door type Atelier

140 Cloison fixe aluminium type Atelier
Aluminium fixed partition type Atelier


142 Cloison de douche aluminium
Aluminium partition for bath

144 Verrière en acier
Steel glazing



Porte intérieure aluminium

Interior door aluminium



- Porte d'intérieur haut de gamme aluminium pose fin de chantier
- Porte standard ou sur mesure
- Panneaux de 40 mm composé de polystyrène extrudé (XPS)
- Aluminium thermolaqué Qualicoat / Qualimarine / Qualidécors, garantie 10 ans
- Dormant Coupe d'onglet
- Ouvrant affleurant Coplanaire
- Serrure magnétique à clef ou bouton
- Trois paumelles invisible 3D max ajustable
- Joint périphérique EPDM à mémoire de forme
- Porte pour Galandage possible
- Poignée PMR, inox

- High-end aluminum interior door installed at the end of the house construction
- Standard or custom door
- Panels 40 mm thick made of Extruded Polystyrene foam (XPS)
- Qualicoat / Qualimarine / Qualidécors thermo-lacquered aluminium, 10-year warranty
- Frame Miter cut
- Coplanar flush opening
- Magnetic lock with key or button
- Three invisible 3D max adjustable hinges
- Shape memory EPDM peripheral seal
- Door for brick partition possible
- PMR handle, stainless steel



Performance acoustique:
 23 (-1;-1) dB (ISO 10140-2)

Sound resolution index :
 23 (-1;-1) dB (ISO 10140-2)

Options | Options

Aile de 15 mm
Wing 15 mm
5 €/ml
MEN000001



Aile de 30 mm
Wing 30 mm
5 €/ml
MEN000002




Aile de 45 mm
Wing 45 mm
6 €/ml
MEN000003




Aile de 60 mm
Wing 60 mm
7 €/ml
MEN000004




Aile de 80 mm
Wing 80 mm
9 €/ml
MEN000005



Tapée | Jamb cover
Standard
60 mm ... 120 mm
19 €/ml
PIN000001



Tapée | Jamb cover
Art Deco
60 mm ... 120 mm
11 €/ml
PIN000002


























Tapée | Jamb cover
Art Moulure
60 mm ... 120 mm
13 €/ml
PIN000003



- Dos dormant - max. 2040x730 mm**
Door Lining - max. 2040x730 mm **Tarif** | Default price
- Dos dormant - max. 2040x830 mm**
Door Lining - max. 2040x830 mm **Tarif** | Default price
- Dos dormant - max. 2040x930 mm**
Door Lining - max. 2040x930 mm **Tarif** | Default price
- Dos dormant - max. 2040x1030 mm**
Door Lining - max. 2040x1030 mm **Tarif** | Default price
- Dos dormant - maximum 2280x1090 mm**
Door Lining - max. 2280x1090 mm **+ 191 €** PIN010001

Modèles | Models

Trinidad  120	St. Lucia  120	Nevis  121	Curacao  121	Bahamas  122	Barbados  122	San Salvador  123	Aruba  124	Abaco  124
Anguilla  125	Antigua  125	St. Vincent  126	Tortola  127	Bermuda  127	Cuba  128	Dominica  128	Jamaica  129	Grenada  129
Haiti  130	Cayman  130	Martinique  131	Montserrat  132	Puerto Rico  132	St. Martin  133	Redonda  133		

**Trinidad**

1 315 € PIN011001

Gamme **contemporaine** **Contemporary** range

**St. Lucia**

1 548 € PIN011002



Nevis

1 548 € PIN011003



Curacao

1 548 € PIN011004

Gamme **contemporaine**

Contemporary range



Bahamas

1 598 € PIN011005



Barbados

1 634 € PIN011006



San Salvador

1 623 € PIN011007

**Aruba**

1 573 € PIN011008

Gamme **contemporaine**

Contemporary range

**Abaco**

1 586 € PIN011009



Anguilla

1 586 € PIN011010



Antigua

1 623 € PIN011011



St. Vincent

1 647 € PIN011012

Gamme **contemporaine**

Contemporary range



Tortola

1 623 € PIN011013



Bermuda

1 598 € PIN011014

**Cuba**

1 548 € PIN011015

Gamme **contemporaine** **Contemporary** range

**Dominica**

1 548 € PIN011016



Jamaica

1 548 € PIN011017



Grenada

1 548 € PIN011018

Gamme **contemporaine**

Contemporary range

**Haiti**

1 598 € PIN011019

**Cayman**

1 623 € PIN011020



Martinique

1 598 € PIN011021

**Montserrat**

1 548 € PIN011022

Gamme **contemporaine** **Contemporary** range

**Puerto Rico**

1 548 € PIN011023



St. Martin

1 548 € PIN011024

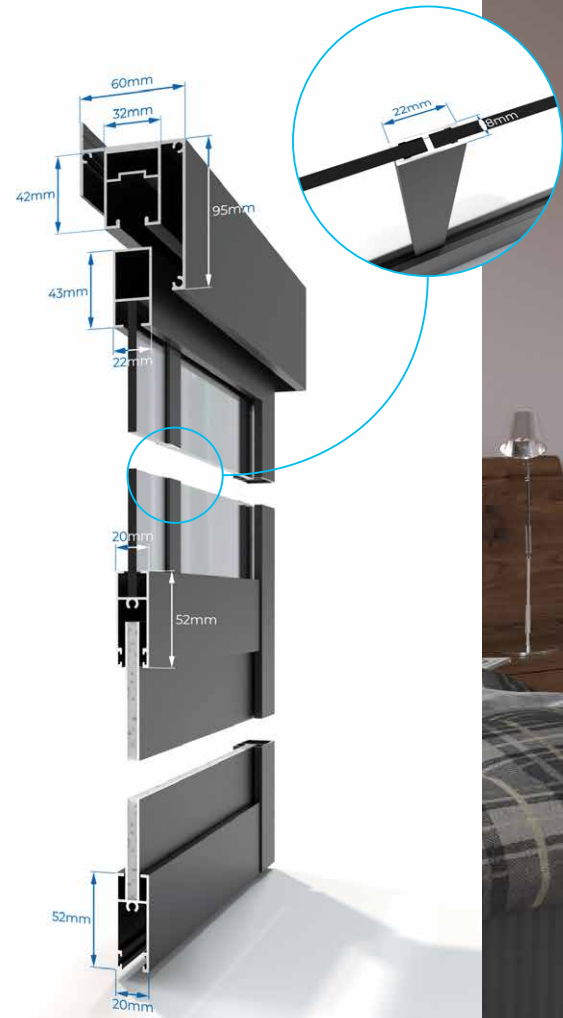


Redonda

1 598 € PIN011025

Porte Coulissante Aluminium Type Atelier

Aluminium Suspension Sliding Door Type Atelier

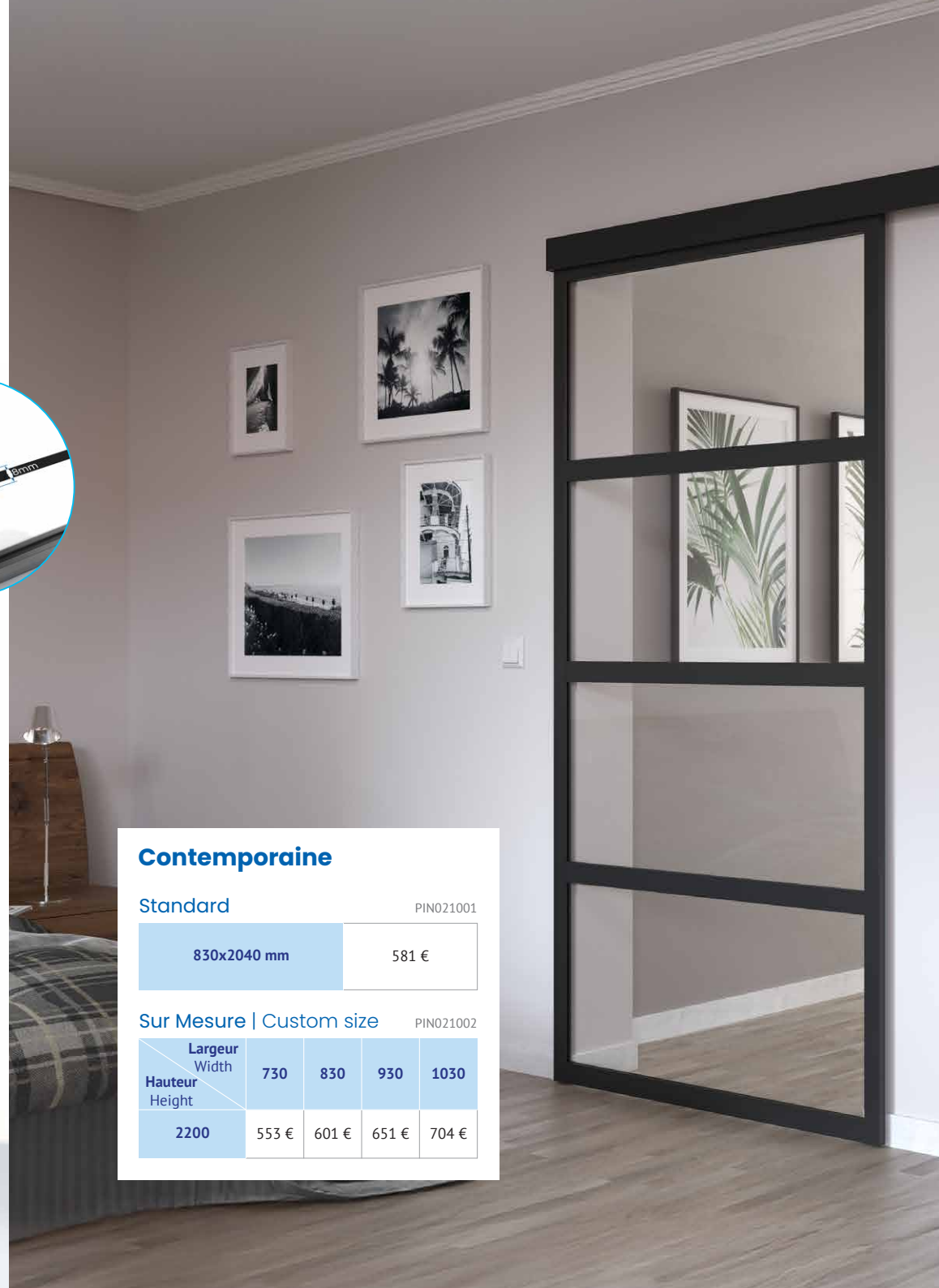


- Dimension standard 830x2040 mm ou Sur mesure
- Profil 40x20 mm
- Verre 4 mm trempé
- Rail et cache rail aluminium
- Soubassement aluminium
- Pas de système de serrure

- Standard size 830x2040 mm or Custom size
- Profile 40x20 mm
- 4 mm tempered glass
- Rail and rail cover aluminum
- Aluminum substructure
- No lock system

Options | Options

Verre Sablé
Sandblasted Glass 62 €/Porte | Door PIN000004



Contemporaine

Standard PIN021001

830x2040 mm	581 €
-------------	-------

Sur Mesure | Custom size PIN021002

Hauteur Height	Largeur Width			
	730	830	930	1030
2200	553 €	601 €	651 €	704 €



Classique

Standard PIN020001

830x2040 mm	607 €
-------------	-------

Sur Mesure | Custom size PIN020002

Largeur Width	730	830	930	1030	
Hauteur Height	2200	586 €	637 €	688 €	742 €



Destructuré

Standard PIN022001

830x2040 mm	597 €
-------------	-------

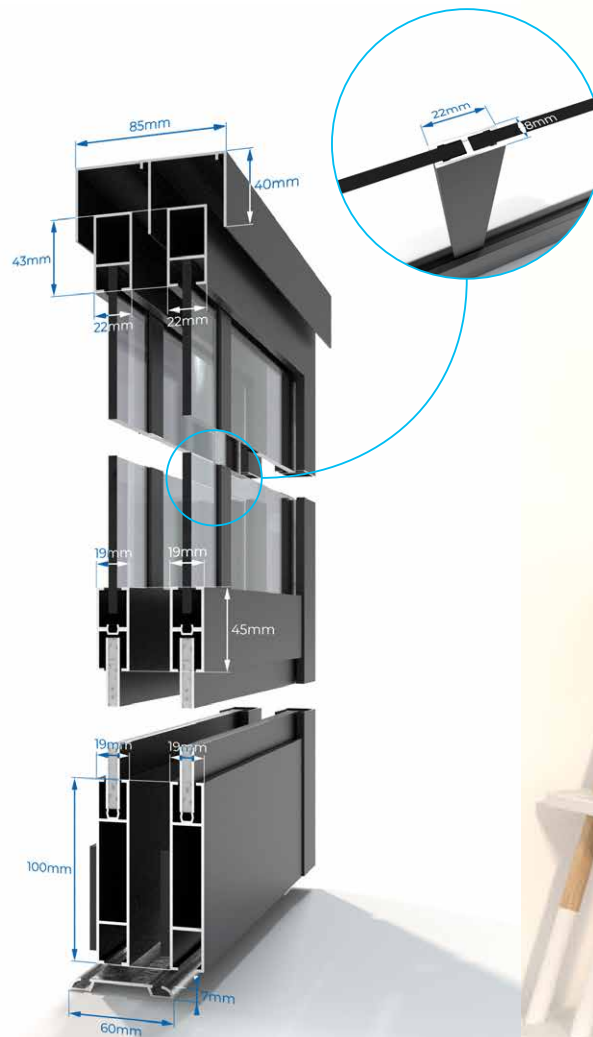
Sur Mesure | Custom size PIN022002

Largeur Width	730	830	930	1030	
Hauteur Height	2200	553 €	601 €	651 €	704 €

Porte Coulissante


Dressing Aluminium

Aluminium Sliding Door for Dressing Closet



- Dimension sur mesure
- Profil 40x20 mm
- Verre 4 mm trempé sablé
- Obligatoirement de deux ou quatre vantaux
- Rail haut et sol en aluminium
- Soubassement aluminium

- Custom size
- Profile 40x20 mm
- 4 mm tempered glass sandblasted
- Only available as two or four leaves
- Upper and lower rail aluminium
- Aluminum substructure



Destructuré

PIN072001

Largeur Width	1060	1260	1460	1660	1860	2060	
Hauteur Height	2500	961 €	1 019 €	1 082 €	1 144 €	1 211 €	1 280 €



Contemporaine

PIN071001

Largeur Width	1060	1260	1460	1660	1860	2060	
Hauteur Height	2500	788 €	868 €	949 €	1 029 €	1 113 €	1 199 €



Classique

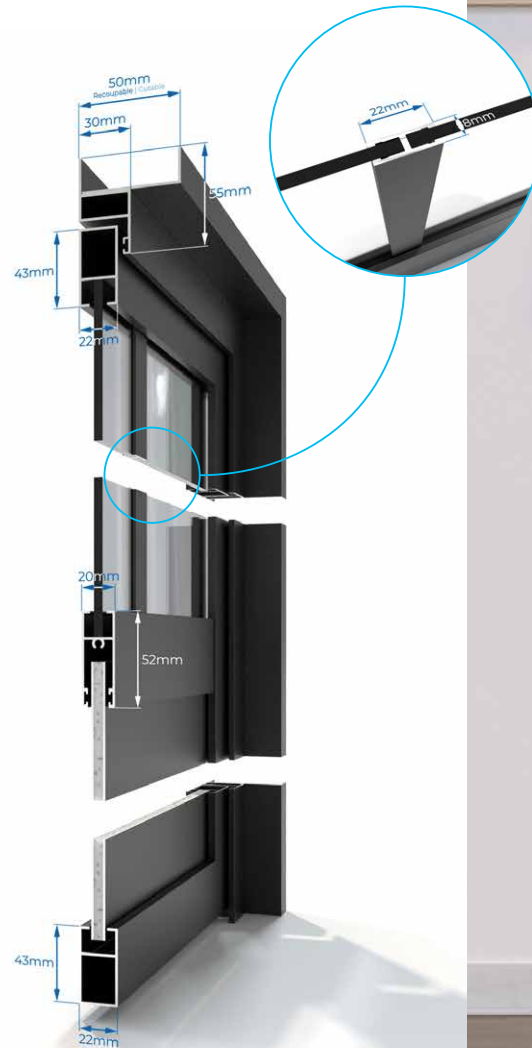
PIN070001

Largeur Width	1060	1260	1460	1660	1860	2060	
Hauteur Height	2500	1 002 €	1 081 €	1 182 €	1 283 €	1 389 €	1 496 €

Porte Battante

Aluminium Type Atelier

Aluminium Winged Door Type Atelier

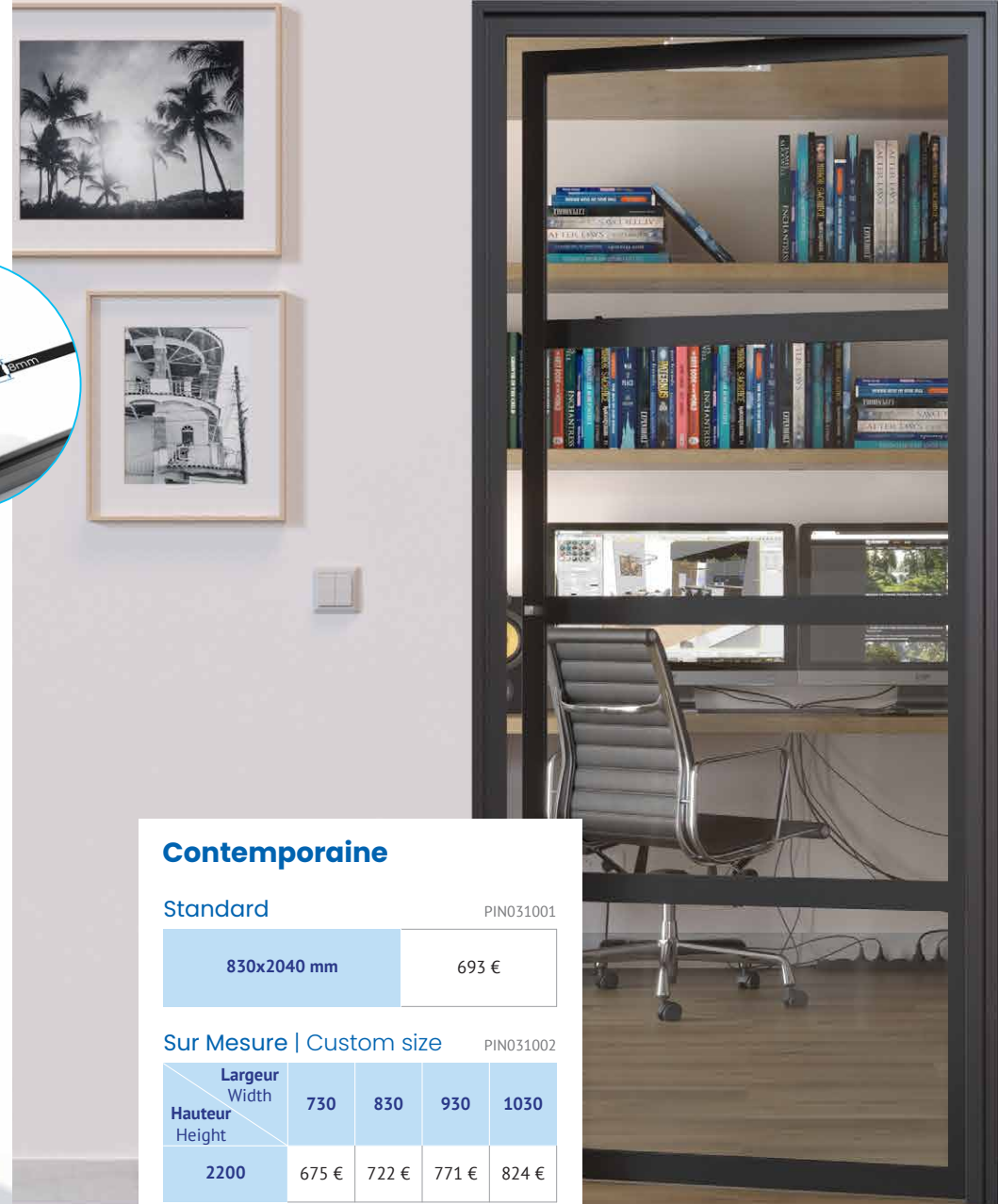


- Dimension standard 830x2040 mm ou Sur mesure
- Profil 40x20 mm
- Verre 4 mm trempé
- Soubassement aluminium
- Serrure à rouleau
- Poignée inox

- Standard size 830x2040 mm or Custom size
- Profile 40x20 mm
- 4 mm tempered glass
- Aluminum substructure
- Roller lock system
- Stainless Steel Handle

Options | Options

Verre Sablé
Sandblasted Glass 62 €/Porte | Door PIN000004



Contemporaine						
Standard		PIN031001				
830x2040 mm		693 €				
Sur Mesure Custom size		PIN031002				
	Largeur Width	730	830	930	1030	
	Hauteur Height	2200	675 €	722 €	771 €	824 €



Destructuré

Standard PIN032001

830x2040 mm	743 €
-------------	-------

Sur Mesure | Custom size PIN032002

Largeur Width	730	830	930	1030	
Hauteur Height	2200	736 €	772 €	811 €	854 €



Classique

Standard PIN030001

830x2040 mm	761 €
-------------	-------

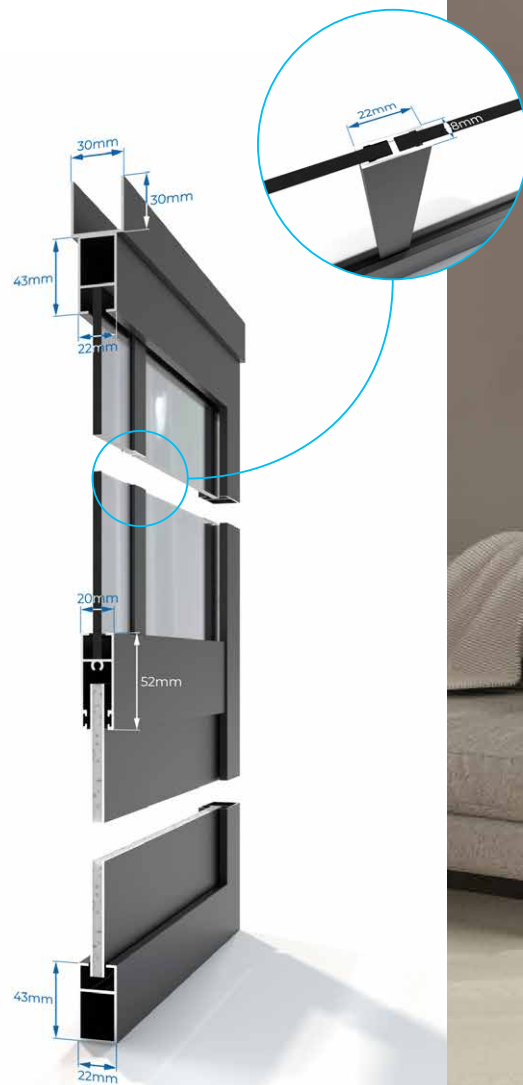
Sur Mesure | Custom size PIN030002

Largeur Width	730	830	930	1030	
Hauteur Height	2200	752 €	799 €	854 €	912 €

Cloison Fixe

Aluminium Type Atelier

Aluminium Fixed Partition Type Atelier



- Dimension standard 830x2470 mm ou Sur mesure
- Profil 40x20 mm
- Verre 4 mm trempé
- Soubassement aluminium

- Standard size 830x2470 mm or Custom size
- Profile 40x20 mm
- 4 mm tempered glass
- Aluminum substructure

Options | Options

Verre Sablé
Sandblasted Glass 62 €/Porte | Door PIN000004



Destructuré

Standard	PIN042001
830x2470 mm	598 €

Sur Mesure Custom size	PIN042002					
	Largeur Width	730	830	930	1030	
	Hauteur Height	2500	566 €	602 €	638 €	677 €



Classique

Standard PIN040001

830x2470 mm	643 €
-------------	-------

Sur Mesure | Custom size PIN040002

Largeur Width	730	830	930	1030
Hauteur Height				
2500	598 €	648 €	701 €	756 €



Contemporaine

Standard PIN041001

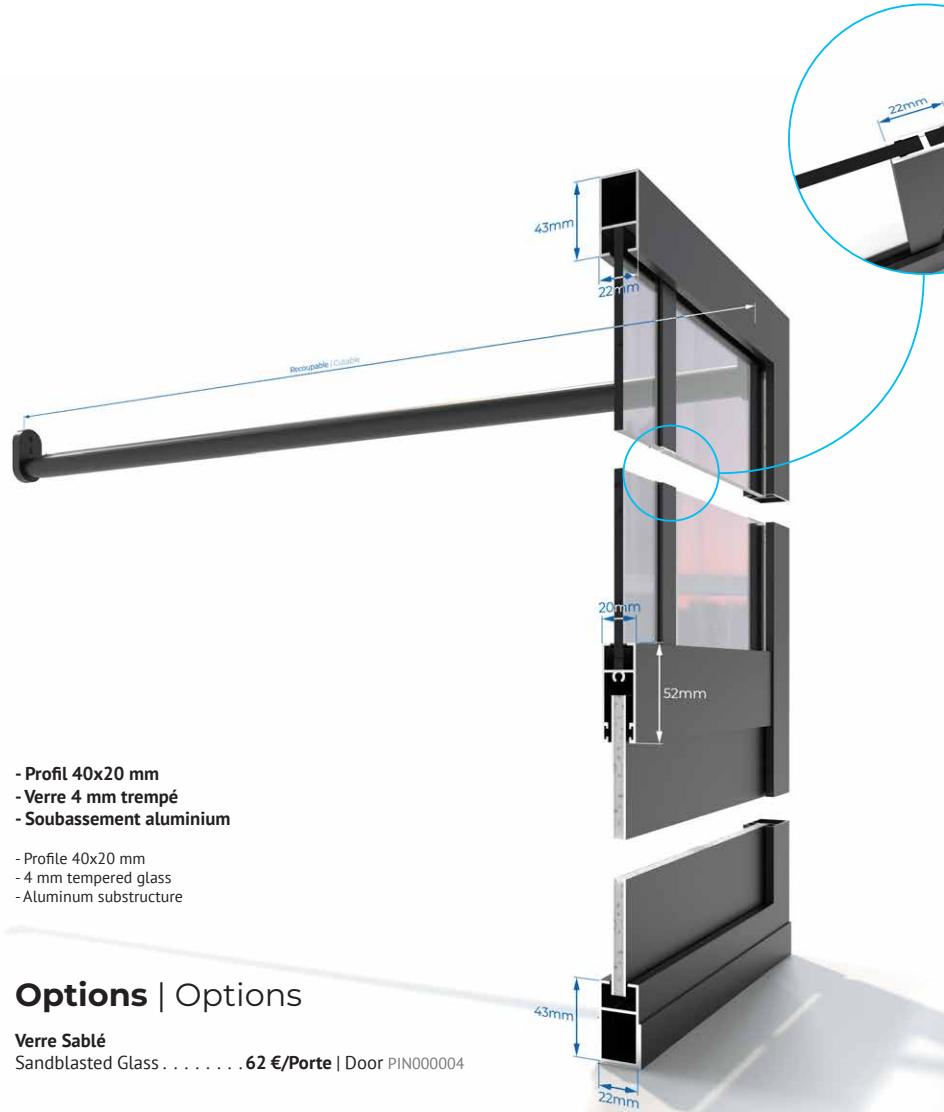
830x2470 mm	532 €
-------------	-------

Sur Mesure | Custom size PIN041002

Largeur Width	730	830	930	1030
Hauteur Height				
2500	490 €	538 €	585 €	634 €

Cloison de Douche Aluminium

Aluminium Partition for Bath




- Profil 40x20 mm
- Verre 4 mm trempé
- Soubassement aluminium

- Profile 40x20 mm
- 4 mm tempered glass
- Aluminum substructure

Options | Options

Verre Sablé
 Sandblasted Glass 62 €/Porte | Door PIN000004



Classique

PIN050001

Hauteur Height	Largeur Width					
	530	630	730	830	< 930	1030
2500	717 €	752 €	787 €	824 €	859 €	909 €



Classique sans soubassement

Classique without substructure

PIN050002

Largeur Width	530	630	730	830	< 930	1030	
Hauteur Height	2500	614 €	631 €	665 €	700 €	736 €	773 €



Contemporaine

PIN051001

Largeur Width	530	630	730	830	< 930	1030	
Hauteur Height	2500	445 €	489 €	532 €	576 €	620 €	666 €



Destructuré

PIN052001

Largeur Width	530	630	730	830	< 930	1030	
Hauteur Height	2500	555 €	590 €	626 €	661 €	696 €	735 €



Verrière en acier

Steel Glazing

Verrière Fixe
Fixed Glazing

Ensemble
verrière fixe
Fixed Glazing set

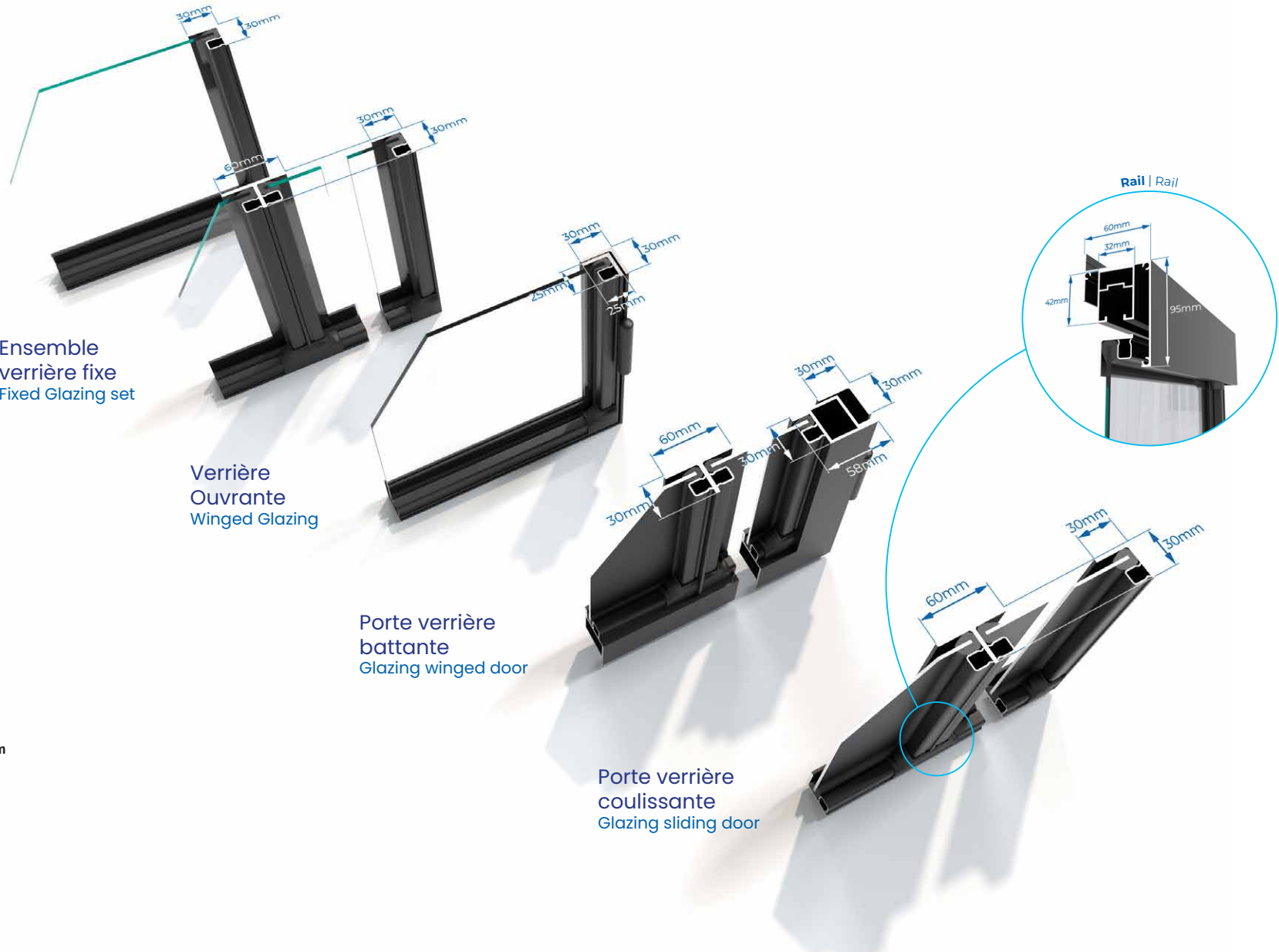
Verrière
Ouvrante
Winged Glazing

Porte verrière
battante
Glazing winged door

Porte verrière
couissante
Glazing sliding door

- Cornière 30x30 mm
- Verre feuilleté 33¹ sur mesure
- Verre 4 mm trempé standard
- Système par pareclose aluminium

- Corner 30x30 mm
- Laminated glass 33¹ made to measure
- Standard tempered glass 4 mm
- System for Glazing Stop Aluminium



Verrière **Fixe**

Fixed Glazing



Traditionnel

Sur Mesure
 Custom size 362 €/m² PIN064001



Triangulaire et Trapeze

Sur Mesure
 Custom size 417 €/m² PIN064002



Orangerie

300 x 1000 mm	188 €	PIN060001
300 x 1200 mm	192 €	PIN060002
300 x 1500 mm	200 €	PIN060003
Sur Mesure Custom size	343 €/m ²	PIN064003



District

600 x 1000 mm	205 €	PIN060004
600 x 1200 mm	212 €	PIN060005
600 x 1500 mm	227 €	PIN060006
Sur Mesure Custom size	343 €/m ²	PIN064004



Bistrot

600 x 1000 mm	213 €	PIN060010
600 x 1200 mm	221 €	PIN060011
600 x 1500 mm	244 €	PIN060012
Sur Mesure Custom size	354 €/m ²	PIN064005



Destructuré

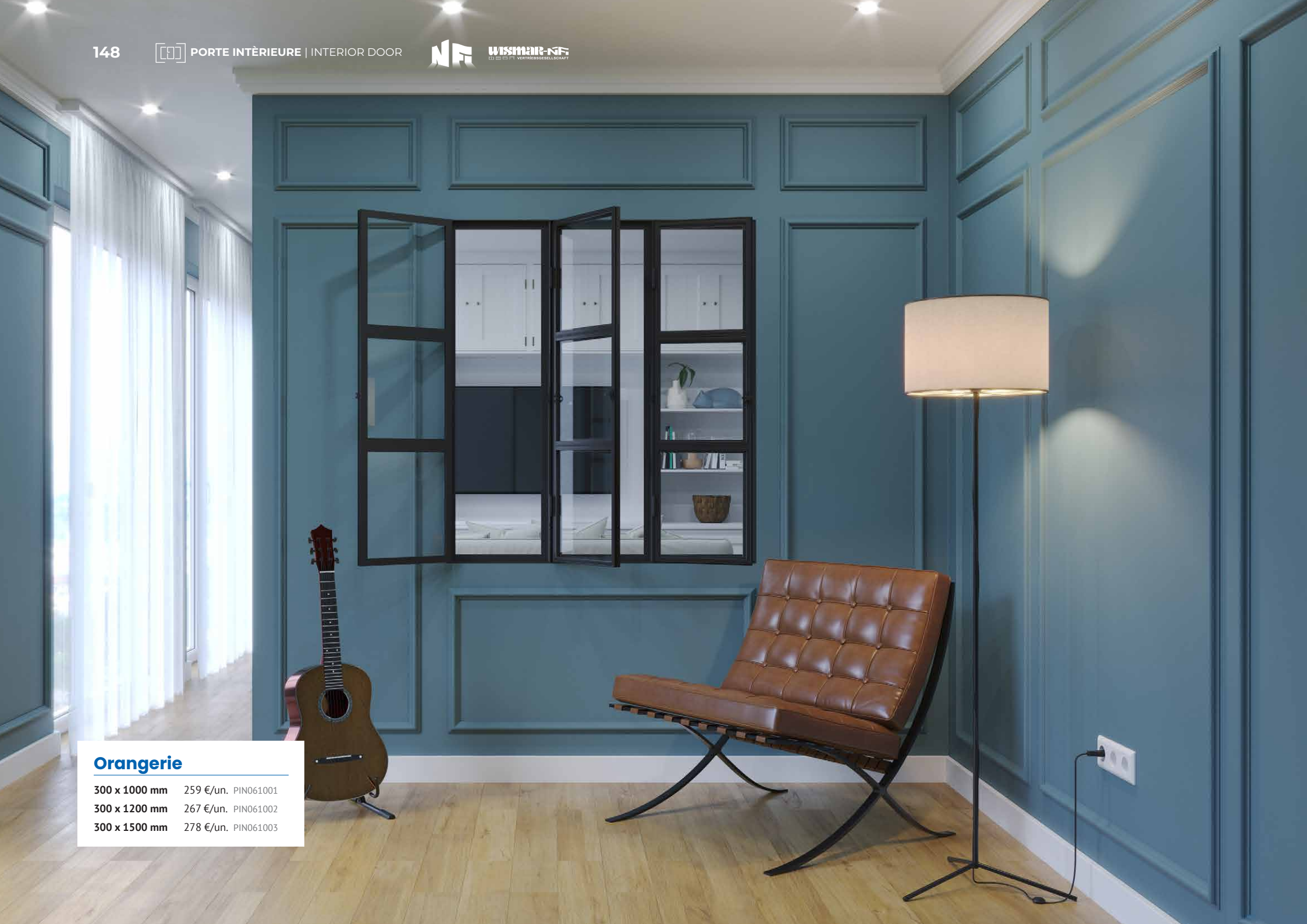
600 x 1000 mm	479 €	PIN060007
600 x 1200 mm	485 €	PIN060008
600 x 1500 mm	518 €	PIN060009
Sur Mesure Custom size	799 €/m ²	PIN064006

Orangerie

300 x 1000 mm 259 €/un. PIN061001

300 x 1200 mm 267 €/un. PIN061002

300 x 1500 mm 278 €/un. PIN061003



Verrière Ouvrante

Winged Glazing



District

600 x 1000 mm	282 €/un. PIN061004
600 x 1200 mm	291 €/un. PIN061005
600 x 1500 mm	310 €/un. PIN061006



Bistrot

600 x 1000 mm	289 €/un. PIN061010
600 x 1200 mm	300 €/un. PIN061011
600 x 1500 mm	329 €/un. PIN061012



Destructuré

600 x 1000 mm	560 €/un. PIN061007
600 x 1200 mm	568 €/un. PIN061008
600 x 1500 mm	607 €/un. PIN061009



Porte battant
Swing door
1000mm x 2500mm max.

769 € PIN062001

Porte verrière Glazing door



Porte coulissante
Sliding door
1000mm x 2500mm max.

838 € PIN062002

Ensemble verrière fixe

Fixed Glazing set

Ensemble 2

2 Set


600x1000 mm	182 €
	PIN063001
600x1200 mm	202 €
	PIN063002
600x1500 mm	229 €
	PIN063003



Ensemble 3

3 Set

900x1000 mm	242 €
	PIN063004
900x1200 mm	269 €
	PIN063005
900x1500 mm	312 €
	PIN063006



Ensemble 4

4 Set

1200x1000 mm	301 €
	PIN063007
1200x1200 mm	337 €
	PIN063008
1200x1500 mm	392 €
	PIN063009



Ensemble 5

5 Set

1500x1000 mm	382 €
	PIN063010
1500x1200 mm	427 €
	PIN063011
1500x1500 mm	494 €
	PIN063012



Ensemble 6

6 Set

1800x1000 mm	440 €
	PIN063013
1800x1200 mm	495 €
	PIN063014
1800x1500 mm	576 €
	PIN063015





🏠 **Rua da Braziela, nº51 Fradelos**
4760 – 564 Vila Nova de Famalicão, Portugal

☎ **Tel.: (00 351) 252 412 734**
📠 **Fax: (00 351) 252 412 735**
✉ **Email: relationclient@nfi.pt**
🌐 **Online: www.nfi.pt**



🏠 **Wismar-NFI Vertriebs GmbH**
Robert- Bosch- Str. 2
D- 68542 Heddesheim, Deutschland

☎ **Tel.: 06203-40440**
📠 **Fax.: 06203-40424**
✉ **E- mail: info@wismar-nfi.de**

🇫🇷 Tout le contenu, photos, textes et graphiques sont protégés par copyright. Vous ne pouvez pas sans le consentement écrit préalable de NFI - Nouvelles Fermetures International en tout ou en partie, être copié, modifié, reproduit ou publié.
La société NFI - Nouvelles Fermetures International insiste sur le fait de vérifier régulièrement son image de marque.

🇮🇹 Tutti i contenuti, le fotografie, i testi e la grafica sono protetti dal diritto d'autore. Non possono essere copiati, modificati, riprodotti o pubblicati in tutto o in parte senza il previo consenso scritto di NFI - Nouvelles Fermetures International.

🇬🇧 All contents, photos, texts and graphic arts are protected by copyright. They may be changed not without previous written approval of NFI - Nouvelles Fermetures International neither completely nor in extracts copied, be multiplied or be published.
The company NFI - Nouvelles Fermetures International insists on verifying its trademark at any time.

🇩🇪 Sämtliche Inhalte, Fotos, Texte und Graphiken sind urheberrechtlich geschützt. Sie dürfen ohne vorherige schriftliche Genehmigung durch NFI - Nouvelles Fermetures International weder ganz noch auszugsweise kopiert, verändert, vervielfältigt oder veröffentlicht werden.
Die Gesellschaft NFI - Nouvelles Fermetures International besteht darauf ihr Markenzeichen jederzeit zu überprüfen.

